



Sveučilište u Zagrebu / University of Zagreb

Arhitektonski fakultet / Faculty of Architecture
Građevinski fakultet / Faculty of Civil Engineering
Geodetski fakultet / Faculty of Geodesy

PLAN EVAKUACIJE I SPAŠAVANJA

ZA GLAVNU I DVORIŠNU ZGRADU ARHITEKTONSKOG, GRAĐEVINSKOG I GEODETSKOG FAKULTETA

Stupanj tajnosti:

Povjerljivo

Datum:

10.04.2025.

Revizija:

IZDANJE - II

Primjerak:

Izvornik

Stranica

1 / 116



PLAN EVAKUACIJE I SPAŠAVANJA

ZA GLAVNU I DVORIŠNU ZGRADU
ARHITEKTONSKOG, GRAĐEVINSKOG I
GEODETSKOG FAKULTETA



CTP PROJEKT

CTP PROJEKT d.o.o.
centar za tehničke sustave
i požarnu inženjerstvo



PLAN EVAKUACIJE I SPAŠAVANJA

ZA GLAVNU I DVORIŠNU ZGRADU ARHITEKTONSKOG, GRAĐEVINSKOG I GEODETSKOG FAKULTETA

Stupanj tajnosti:

Revizija:

Povjerljivo

IZDANJE - II

Stranica

Datum:

Primjerak:

2 / 116

10.04.2025.

Izvornik

SADRŽAJ

1. Općenito	4
2. Osnovne značajke opasnih događaja i postupaka	7
3. Zahtjevi sigurnosti za evakuacijske putove i izlaze	13
4. Evakuacijski putovi i izlazi	17
5. Osposobljavanje i uvježbavanje radnika za provođenje evakuacije	84
6. Organizacija evakuacije i spašavanja	86
7. Procedure za provođenje evakuacije i spašavanja	96
8. Završne odredbe	109
9. Prilozi	111
10. Čuvanje Plana	111
Popis opreme i sredstava za provođenje evakuacije i spašavanja	113
Važni telefonski brojevi	115
Grafički prilozi	116



CTPPROJEKT

CTP PROJEKT D.O.O.
centar za tehničke sustave
i pažljivo inženjerstvo



Sveučilište u Zagrebu / University of Zagreb

Arhitektonski fakultet / Faculty of Architecture
Građevinski fakultet / Faculty of Civil Engineering
Geodetski fakultet / Faculty of Geodesy

PLAN EVAKUACIJE I SPAŠAVANJA

ZA GLAVNU I DVORIŠNU ZGRADU ARHITEKTONSKOG, GRAĐEVINSKOG I GEODETSKOG FAKULTETA

Stupanj tajnosti:

Revizija:

Povjerljivo
IZDANJE - II
Stranica

Datum:
Primjerak:
3 / 116

10.04.2025.

Izvornik

Na temelju Članka 55. Zakona o zaštiti na radu (NN 71/14, 118/14, 154/14, 94/18 i 96/18)
Dekani Arhitektonskog, Građevinskog i Geodetskog fakulteta Sveučilišta u Zagrebu, dana
23.03.2025. godine:

Donose

PLAN EVAKUACIJE I SPAŠAVANJA

ZA GLAVNU I DVORIŠNU ZGRADU

ARHITEKTONSKOG, GRAĐEVINSKOG I

GEODETSKOG FAKULTETA

SVEUČILIŠTA U ZAGREBU



CTP PROJEKT

CTP PROJEKT d.o.o.
centar za tehničke sustave
i pažljivo inženjerstvo



PLAN EVAKUACIJE I SPAŠAVANJA

ZA GLAVNU I DVORIŠNU ZGRADU ARHITEKTONSKOG, GRAĐEVINSKOG I GEODETSKOG FAKULTETA

Stupanj tajnosti:

Revizija:

Povjerljivo Datum:
IZDANJE - II Primjerak:
Stranica 4 / 116

10.04.2025.

Izvornik

1. OPĆENITO

1.1. Izrada Plana evakuacije i spašavanja utvrđena je temeljem članka 55. Zakona o zaštiti na radu (NN 71/14, 118/14, 154/14, 94/18 i 96/18).

Ovim Planom Arhitektonski, Građevinski i Geodetski fakultet Sveučilišta u Zagrebu, Fra Andrije Kačića Miošića 26, 10000 Zagreb, u slučaju iznenadnog događaja utvrđuje organizaciju, postupke i mjere za osiguravanje brzog, efikasnog te, u odnosu na nastali događaj, koji može ugroziti sigurnost i zdravlje zaposlenika, studenata i ostalih u prostorima prisutnih osoba, odgovarajućeg i primjerenog načina evakuacije i spašavanja ljudi, robe i druge imovine iz glavne i dvorišne zgrade Arhitektonskog, Građevinskog i Geodetskog fakulteta Sveučilišta u Zagrebu, koje se nalaze u ulici Fra Andrije Kačića Miošića 26, 10000 Zagreb.

Predmetnim planom se utvrđuje:

1. objekt na kojemu mogu nastupiti iznenadni događaji,
2. osnovne značajke opasnih događaja i postupaka,
3. način otkrivanja opasnosti,
4. način izvođenja evakuacije i spašavanja,
5. oprema za evakuaciju i spašavanje,
6. mjesta evakuiranja,
7. sadržaj i način osposobljavanja zaposlenika koji će provoditi evakuaciju i spašavanje.



PLAN EVAKUACIJE I SPAŠAVANJA

ZA GLAVNU I DVORIŠNU ZGRADU ARHITEKTONSKOG, GRAĐEVINSKOG I GEODETSKOG FAKULTETA

Stupanj tajnosti:

Revizija:

Povjerljivo Datum:
IZDANJE - II Primjerak:
Stranica 5 / 116

10.04.2025.

Izvornik

1.2. Evakuacija je opasnim događajem uvjetovano organizirano, u pravilu samostalno, kretanje ugroženih osoba ka sigurnim mjestima, korištenjem planiranih evakuacijskih putova i izlaza. Evakuacija je:

- svrsishodna, jer se mora temeljiti na razumnoj odluci ovlaštene osobe ili tijela,
- organizirana, jer se mora provoditi prema ovom planu na unaprijed utvrđen način,
- učinkovita, jer se mora izvesti brzo uz maksimalnu sigurnost osoba i materijalnih dobara koje se evakuiraju.

1.3. Spašavanje osoba koje same ne mogu napustiti mjesta na kojim ih je događaj zatekao, izvodi se organizirano, uvježbanim postupcima i pomoću odgovarajuće opreme i sredstava.

1.4. Evakuacija i spašavanje se provode prije, tijekom ili nakon nastanka događaja kojim su ugroženi životi i zdravlje zaposlenika i drugih prisutnih osoba, odnosno koji štete materijalnim dobrima.

1.5. Opasni događaji koji mogu nastupiti, te ugroziti prisutne zaposlenika, studente i ostale u prostorima prisutne osobe i imovinu su različiti po nastanku, trajanju, intenzitetu i posljedicama. Vrste iznenadnih događaja i opasnosti, koje svojim nastupanjem iznenadni događaj može izazvati, predviđaju se s obzirom na:

1.6.



PLAN EVAKUACIJE I SPAŠAVANJA

ZA GLAVNU I DVORIŠNU ZGRADU ARHITEKTONSKOG, GRAĐEVINSKOG I GEODETSKOG FAKULTETA

Stupanj tajnosti:

Revizija:

Povjerljivo
IZDANJE - II
Stranica

Datum:
Primjerak:
6 / 116

10.04.2025.

Izvornik

- vrstu radnog, odnosno tehnološkog postupka,
- mogućnost djelovanja vanjskih faktora.

Predviđaju se slijedeći iznenadni događaji, odnosno opasnosti, koje su stalno prisutne ili je njihovo nastupanje moguće s obzirom na:

1.5.1. Poremećaje u radnom, odnosno tehnološkom postupku (unutarnji izvori):

- požar,
- eksplozija (tehnološka eksplozija, eksplozivno sredstvo diverzije i sl.),
- urušavanje objekta ili dijela objekta,
- havarija postrojenja,
- oštećenje instalacija (električnih, vodovodnih, kanalizacijskih i sl.),
- isticanje opasne tvari u okoliš.

1.5.2. Vanjski izvori:

- potres,
- orkanski i olujni vjetrovi,
- požar, odnosno eksplozija u susjednim objektima ili prostorima,
- udar groma,
- tuča,
- udar zrakoplova ili drugog prometnog sredstva u objekt,
- zračni napad i ostala napadna djelovanja.

Iznenadni događaji koji mogu nastupiti i ugroziti ljude i imovinu su različiti po nastanku, trajanju, intenzitetu i posljedicama.



PLAN EVAKUACIJE I SPAŠAVANJA

ZA GLAVNU I DVORIŠNU ZGRADU ARHITEKTONSKOG, GRAĐEVINSKOG I GEODETSKOG FAKULTETA

Stupanj tajnosti:

Revizija:

Povjerljivo
IZDANJE - II
Stranica

Datum:
Primjerak:
7 / 116

10.04.2025.

Izvornik

2. OSNOVNE ZNAČAJKE OPASNIH DOGAĐAJA I POSTUPAKA

2.1. POŽAR

2.1.1. Trajanje

Požar može trajati do dva sata, iznimno i više, što ovisi o mjestu nastanka požara, geometrijskim i građevinskim karakteristikama ugroženih prostora i njihovoj povezanosti, količini i požarnim karakteristikama izloženih materijala, izmjeni zraka, stanju sustava za automatsko gašenje, te početku i učinkovitosti akcije gašenja požara.

2.1.2. Opasnosti i posljedice

Opasno djelovanje topline, dima i otrovnih plinova na prisutne osobe prisutno je već tijekom prvih minuta trajanja požara. Moguća je pojava paničnog ponašanja. Dolazi do oštećivanja i uništavanja materijalnih dobara djelovanjem požara i primjenom sredstava i postupaka gašenja (voda, pjena).

Mjesta na kojima postoji mogućnost nastanka požara su sva mjesta gdje se koristi plin ili zapaljive tekućine.

Vjerojatnost za nastajanje i širenje požara postoji i na svim mjestima gdje se uslijed neispravne električne instalacije može dogoditi iskrenje, samo zapaljenje vodiča ili direktno paljenje materijala u dodiru s neispravnim električnim vodičima, a širenju požara pogoduje okolni materijal ovisno o namjeni prostora, odjeća, obuća, podna završna obloga, i dr.



PLAN EVAKUACIJE I SPAŠAVANJA

ZA GLAVNU I DVORIŠNU ZGRADU ARHITEKTONSKOG, GRAĐEVINSKOG I GEODETSKOG FAKULTETA

Stupanj tajnosti:

Revizija:

Povjerljivo Datum:
IZDANJE - II Primjerak:
Stranica 8 / 116

10.04.2025.

Izvornik

Nastanak požara u moguć je:

- na električnim instalacijama, uređajima i opremi zbog kratkog spoja ili pregrijavanja,
- zbog pregrijavanja na elektrotehničkoj opremi i instalacijama, uredskoj opremi (računala),
- zbog bacanja opušaka,
- zbog nepravilnog slaganja uskladištene robe u blizini rasvjetnih tijela,
- zbog nestručnog ili neodgovornog korištenja kuhala i grijalica.

2.1.3. Evakuacija

U najkraćem mogućem vremenu treba organizirati evakuaciju kao normalno kretanje svih ugroženih osoba (ne panično bježanje) korištenjem planiranih evakuacijskih putova i izlaza.

Osoblje treba kontrolirati ponašanje prisutnih osoba, djelatnika i studenata te suzbijati pojave paničnih reakcija.

2.1.4. Spašavanje ljudi

Organizira se i provodi za najkraće moguće vrijeme uvježbanim snagama i sredstvima primjerenim nastaloj situaciji i planiranim putovima.

2.1.5. Spašavanje materijalnih dobara

Provodi se za vrijeme ili nakon požara uz maksimalno angažiranje uvježbanih radnika do dolaska vatrogasaca i tijekom akcije gašenja požara od strane pripadnika profesionalne vatrogasne postrojbe.



PLAN EVAKUACIJE I SPAŠAVANJA

ZA GLAVNU I DVORIŠNU ZGRADU ARHITEKTONSKOG, GRAĐEVINSKOG I GEODETSKOG FAKULTETA

Stupanj tajnosti:

Revizija:

Povjerljivo

IZDANJE - II

Stranica

Datum:

Primjerak:

9 / 116

10.04.2025.

Izvornik

2.1.6. Ostale aktivnosti

U okviru akcije spašavanja i gašenja predviđaju se i druge aktivnosti kao što su:

- početno i daljnje gašenje požara,
- sigurnosni postupci na kritičnim instalacijama i uređajima (zatvaranje dovoda plina i goriva, isključenje električne energije i sl.),
- pružanje prve medicinske pomoći,
- osiguranje objekta i održavanje reda,
- saniranje nastalih šteta.

2.2. EKSPLOZIJA

2.2.1. Trajanje

Događaj je vrlo kratkog vremenskog trajanja (dijelovi sekunde) i iznenađan. Moguća je na mjestima na kojima se koristi plin ili zapaljive tekućine.

2.2.2. Opasnosti i posljedice

Osobe koje su se zatekle u području djelovanja eksplozije, osim njenim fizičkim učinkom (tlak od nekoliko bara do nekoliko tisuća bara ovisno o vrsti tvari koja je eksplodirala) ugrožene su i nastalim vrućim i otrovnim plinovima, uništenim instalacijama i eventualno oslobođenim medijima. Očekuju se oštećenja dijelova objekta, instalacija i opreme te nastanak požara. Moguća je pojava paničnog ponašanja prisutnih osoba.



CTPPROJEKT

CTP PROJEKT D.O.O.
centar za tehničke sustave
i pažljivo inženjerstvo



PLAN EVAKUACIJE I SPAŠAVANJA

ZA GLAVNU I DVORIŠNU ZGRADU ARHITEKTONSKOG, GRAĐEVINSKOG I GEODETSKOG FAKULTETA

Stupanj tajnosti:

Revizija:

Povjerljivo
IZDANJE - II
Stranica

Datum:
Primjerak:
10 / 116

10.04.2025.

Izvornik

2.2.3. Evakuacija

Evakuaciju je potrebno organizirati u najkraćem vremenu korištenjem sigurnih putova i izlaza uz nadziranje njezinog tijeka i suzbijanje pojave paničnog ponašanja.

2.2.4. Spašavanje ljudi

Provodi se odmah po nastalom događaju uvježbanim snagama i sredstvima koja odgovaraju nastaloj situaciji, a u pravilu kroz slijedeće faze:

- utvrđivanje položaja blokiranih osoba,
- određivanje najpovoljnijeg načina spašavanja s potrebnim osiguranjima od mogućeg naknadnog rušenja,
- oslobađanje blokiranih osoba i pružanje potrebne medicinske pomoći.

2.2.5. Ostale aktivnosti

- gašenje eventualnog požara (nastalog kao posljedica eksplozije),
- sigurnosni postupci na konstruktivnim elementima, instalacijama i uređajima (zatvaranje dovoda plina, isključenje električne energije i sl.),
- spašavanje imovine i saniranje nastalih šteta,
- osiguranje objekta i održavanje reda.



CTPPROJEKT

CTP PROJEKT D.O.O.
centar za tehničke sustave
i pažljivo inženjerstvo



PLAN EVAKUACIJE I SPAŠAVANJA

ZA GLAVNU I DVORIŠNU ZGRADU ARHITEKTONSKOG, GRAĐEVINSKOG I GEODETSKOG FAKULTETA

Stupanj tajnosti:

Revizija:

Povjerljivo
IZDANJE - II
Stranica

Datum:
Primjerak:
11 / 116

10.04.2025.

Izvornik

2.3. POPLAVA (TEHNIČKA), PRIRODNE KATASTROFE

2.3.1. Uzrok i trajanje

Poplava može biti uzrokovana prirodnom pojavom ili puknućem instalacija a može trajati od nekoliko sati do nekoliko dana, što ovisi o količini izliveno vode odnosno u slučaju prirodnog događaja o hidrometeorološkim prilikama.

2.3.2. Evakuacija

Provodi se u prvoj fazi organiziranim kretanjem prisutnih ugroženih osoba sigurnim putovima, u pravilu, u više dijelove zgrade iznad razine vode ako je s njih moguća sigurna evakuacija te nakon toga izlaženjem preko neugroženih izlaza.

2.3.3. Ostale aktivnosti

- sigurnosni postupci na konstruktivnim elementima, instalacijama i uređajima (zatvaranje dovoda plina, isključenje električne energije i sl.),
- ispumpavanje vode iz ugroženih prostora,
- spašavanje imovine i saniranje nastalih šteta,
- osiguranje objekta i održavanje reda.



CTPPROJEKT

CTP PROJEKT D.O.O.
centar za tehničke sustave
i pažljivo inženjerstvo



PLAN EVAKUACIJE I SPAŠAVANJA

ZA GLAVNU I DVORIŠNU ZGRADU ARHITEKTONSKOG, GRAĐEVINSKOG I GEODETSKOG FAKULTETA

Stupanj tajnosti:

Revizija:

Povjerljivo
IZDANJE - II
Stranica

Datum:
Primjerak:
12 / 116

10.04.2025.

Izvornik

2.4. TERORISTIČKI ČIN

2.4.1. Trajanje i opasnosti

Trajanje i opasnosti mogu biti vrlo različiti.

2.4.2. Evakuacija

Provodi se po otkrivanju određene opasnosti organiziranim kretanjem prisutnih ugroženih osoba sigurnim putovima izvan zone potencijalnih opasnosti.

2.4.3. Ostale aktivnosti

- otklanjanje uočene opasnosti isključivo angažiranjem policije i specijaliziranih osoba ili ekipa,
- osiguranje objekta i održavanje reda.



PLAN EVAKUACIJE I SPAŠAVANJA

ZA GLAVNU I DVORIŠNU ZGRADU ARHITEKTONSKOG, GRAĐEVINSKOG I GEODETSKOG FAKULTETA

Stupanj tajnosti:

Revizija:

Povjerljivo
IZDANJE - II
Stranica

Datum:
Primjerak:
13 / 116

10.04.2025.

Izvornik

3. ZAHTJEVI SIGURNOSTI ZA EVAKUACIJSKE PUTOVE I IZLAZE

3.1. Izvedba, uređenje, održavanje i korištenje planiranih evakuacijskih putova i izlaza treba biti tako da je u najvećoj mjeri izbjegnuto narušavanje sigurnosti prisutnih osoba kod nastanka opasnog događaja.

3.2. Evakuacijski putovi i izlazi moraju svojom dužinom i propusnom moći osiguravati napuštanje ugroženih prostora u vremenu kraćem od vremena nastanka kritičnih uvjeta za život i zdravlje opasnim događajem ugroženih osoba. Po pitanju povećanja sigurnosti svaka osoba, sa svakog mjesta unutar objekta, treba u pravilu imati mogućnost izbora evakuacijskog puta ka suprotno smještenim izlazima.

3.3. Evakuacijski putovi i izlazi trebaju biti prepoznatljivi i uočljivi neprekidno tijekom korištenja objekta. Obilježavanje evakuacijskih putova i izlaza obavlja se s propisanim znakovima sigurnosti postavljenim na najuočljivijim mjestima. Za osvjetljenje znakova treba se osigurati neprekidno napajanje električnom strujom.

3.4. Prepoznavanje evakuacijskih putova i izlaza ne smije biti ometano postavljenim predmetima ili dekoracijom.



PLAN EVAKUACIJE I SPAŠAVANJA

ZA GLAVNU I DVORIŠNU ZGRADU ARHITEKTONSKOG, GRAĐEVINSKOG I GEODETSKOG FAKULTETA

Stupanj tajnosti:

Revizija:

Povjerljivo
IZDANJE - II
Stranica

Datum:
Primjerak:
14 / 116

10.04.2025.

Izvornik

3.5. Projektiranu širinu evakuacijskih putova i izlaza ne smije se tijekom korištenja objekta ničim smanjivati. Zabranjeno je odlaganje, čuvanje ili skladištenje bilo kakve robe i predmeta u hodnicima, stubištima i pred stubištima, odnosno na putovima evakuacije.

3.6. Prostorije koje su požarno ili eksplozijski opasne ne smiju graničiti s evakuacijskim putovima ili izlazima, odnosno od njih moraju biti odijeljene zaštitnim građevinskim elementima. Prostori ispod stubišnih krakova, koji su dio evakuacijskog puta ili izlaza, ne smiju se koristiti za smještaj nikakvih sadržaja.

3.7. Površine evakuacijskih putova u pravilu su obrađene negorivim materijalima. Podovi se moraju održavati ravni, bez izbočenja ili oštećenja koja mogu uzrokovati pad osoba tijekom evakuacije. Podovi, također, trebaju biti sigurni od klizanja i bez obloga koje se mogu naborati ili pomicati.

3.8. Vrata na evakuacijskim putovima i izlazima su uglavnom zaokretnog tipa i u pravilu s otvaranjem u smjeru napuštanja objekta. Vrata trebaju biti izvedena i održavana tako da se u svakom trenutku mogu jednostavno otvoriti sa strane predviđenog smjera kretanja.



CTP PROJEKT

CTP PROJEKT d.o.o.
centar za tehničke sustave
i pažljivo inženjerstvo



PLAN EVAKUACIJE I SPAŠAVANJA

ZA GLAVNU I DVORIŠNU ZGRADU ARHITEKTONSKOG, GRAĐEVINSKOG I GEODETSKOG FAKULTETA

Stupanj tajnosti:

Revizija:

Povjerljivo
IZDANJE - II
Stranica

Datum:
Primjerak:
15 / 116

10.04.2025.

Izvornik

Elektromotorna klizna vrata kolnih ulaza moraju biti izvedena i održavana tako da se u svakom trenutku mogu otvoriti u svrhu ulaska interventnih vozila i izlaska osoba koje se evakuiraju prema mjestima za okupljanje na vanjskom prostoru.

Vrata, predviđena za izlaženje samo u slučaju opasnosti, trebaju biti označena za takvo korištenje i ne smiju biti zabravljena tijekom radnog vremena. Zaštitne ograde stubišta kao i bočne plohe na evakuacijskim putovima moraju biti bez detalja koji mogu uhvatiti odjeću.

3.9. Nužna rasvjeta mora funkcionirati i bez podrške mrežnog napona, te propisanim intenzitetom osvjetljivati evakuacijske putove u vremenskom trajanju od 120 minuta.

3.10. Evakuacijski izlazi moraju voditi na slobodne akumulacione površine, odnosno mjesta za okupljanje, izvan objekta koje su dovoljno velike za prihvatanje svih evakuiranih osoba.

Za prihvatanje evakuiranih osoba na vanjskom prostoru na raspolaganju stoje ukupno 4 mjesta za okupljanje. Ista su smještena na vanjskim slobodnim obodnim površinama uz glavnu i dvorišnu zgradu Arhitektonskog, Građevinskog i Geodetskog fakulteta Sveučilišta u Zagrebu.



CTPPROJEKT

CTP PROJEKT D.O.O.
centar za tehničke sustave
i pažljivo inženjerstvo



PLAN EVAKUACIJE I SPAŠAVANJA

ZA GLAVNU I DVORIŠNU ZGRADU ARHITEKTONSKOG, GRAĐEVINSKOG I GEODETSKOG FAKULTETA

Stupanj tajnosti:

Revizija:

Povjerljivo Datum:
IZDANJE - II Primjerak:
Stranica 16 / 116

10.04.2025.

Izvornik

Jedno mjesto za okupljanje se nalazi na sjevernoj strani središnjeg trakta glavne zgrade. Isto je smješteno između sjevernog ulaza u središnji trakt, odnosno trakt velike dvorane i studentskog restorana, te i drvoreda u sklopu koridora ulice Vjekoslava Klajića.

Dva mjesta za okupljanje se nalaze na istočnoj strani uličnog trakta glavne zgrade. Ista su smještena unutar zelene površine koja se nalazi između istočnog pročelja glavne zgrade i pripadajućih vatrogasnih pristupa te ulice fra Andrije Kačića Miošića, sjeverno i južno od glavnog ulaza u predmetnu zgradu.

Četvrto mjesto za okupljanje se nalazi na južnoj strani dvorišne zgrade. Isto je smješteno između južnog pročelja dvorišne zgrade, te drvoreda u sklopu uličnog koridora ulice Isidora Kršnjavog.



CTPPROJEKT

CTP PROJEKT d.o.o.
centar za tehničke sustave
i pažljivo inženjerstvo



PLAN EVAKUACIJE I SPAŠAVANJA

ZA GLAVNU I DVORIŠNU ZGRADU ARHITEKTONSKOG, GRAĐEVINSKOG I GEODETSKOG FAKULTETA

Stupanj tajnosti:

Revizija:

Povjerljivo

IZDANJE - II

Stranica

Datum:

Primjerak:

17 / 116

10.04.2025.

Izvornik

4. EVAKUACIJSKI PUTOVI I IZLAZI

4.1. Za vertikalnu komunikaciju glavne i dvorišne zgrade Arhitektonskog, Građevinskog i Geodetskog fakulteta su predviđena stubišta niže navedenih karakteristika:

Tablica 1: Stubišta

GLAVNA ZGRADA AGG FAKULTETA	
Stubište	Svijetla širina kraka (cm)
ULIČNI TRAKT	
SIGURNO STUBIŠTE 1 (SJEVERNO STUBIŠTE)	100
SIGURNO STUBIŠTE 2 (GLAVNO STUBIŠTE)	270 / 110
SIGURNO STUBIŠTE 3 (SREDIŠNJE STUBIŠTE)	160
SIGURNO STUBIŠTE 4 (JUŽNO STUBIŠTE)	110
SREDIŠNJI TRAKT	
SIGURNO STUBIŠTE ZAPAD	110
SIGURNI STUBIŠNI PROSTOR SJEVER	2 X 120 = 240
DVORIŠNA ZGRADA AGG FAKULTETA	
GLAVNO SIGURNO STUBIŠTE	120
SJEVERNO SIGURNO STUBIŠTE	110



CTPPROJEKT

CTP PROJEKT d.o.o.
centar za tehničke sustave
i pažljivo inženjerstvo



PLAN EVAKUACIJE I SPAŠAVANJA

ZA GLAVNU I DVORIŠNU ZGRADU ARHITEKTONSKOG, GRAĐEVINSKOG I GEODETSKOG FAKULTETA

Stupanj tajnosti:

Revizija:

Povjerljivo
IZDANJE - II
Stranica

Datum:
Primjerak:
18 / 116

10.04.2025.

Izvornik

4.1.1. GLAVNA ZGRADA AGG FAKULTETA

4.1.1.1 ULIČNI TRAKT

5. KAT

Prostori na 5. katu uličnog trakta glavne zgrade AGG fakulteta su sa svim ostalim etažama predmetnog trakta povezani putem 4 sigurna stubišta, koja na razini suterena i prizemlja vode direktno na vanjski prostor.

U sigurno stubište 2, koje ujedno predstavlja i glavno stubište, se na razini 5. kata ulazi putem vrata svijetle širine 130 cm. Isto u prizemlju zgrade, preko pripadajućeg hall-a, vjetrobrana i glavnog ulaza, te triju vrata pojedinačne svijetle širine od 170 cm i ukupne svijetle širine od 510 cm, vodi direktno na vanjski prostor na istočnoj strani zgrade.

Predmetno se stubište može isto tako na razini prizemlja napustiti putem vrata svijetle širine od 100 cm, koja na sjevernoj strani zgrade preko vanjskih stepenica svijetle širine 190 cm vode direktno na vanjski prostor. Osim toga se predmetno stubište isto tako može napustiti i na razini suterena zgrade, gdje isto preko pripadajućeg hall-a, hodnika i izlaznih vrata svijetle širine 180 cm, vodi na vanjski prostor na istočnoj strani zgrade.

U sigurno stubište 3, odnosno središnje stubište, se na razini 5. kata ulazi putem dvaju vrata svijetle širine od po 100 cm. Isto na razini suterena vodi direktno na vanjski prostor na zapadnoj strani zgrade, pri čemu za izlaz služe vrata svijetle širine od 140 cm.



PLAN EVAKUACIJE I SPAŠAVANJA

ZA GLAVNU I DVORIŠNU ZGRADU ARHITEKTONSKOG, GRAĐEVINSKOG I GEODETSKOG FAKULTETA

Stupanj tajnosti:

Revizija:

Povjerljivo
IZDANJE - II
Stranica

Datum:

Primjerak:

19 / 116

10.04.2025.

Izvornik

Sigurno stubište 4, kao južno stubište, je na razini 5. kata dostupno preko vrata svijetle širine od 90 cm. Predmetno stubište na razini suterena vodi direktno na vanjski prostor na zapadnoj strani zgrade. Pripadajući izlaz na vanjski prostor je opremljen vratima svijetle širine od 140 cm.

4. KAT

Prostori 4. kata uličnog trakta glavne zgrade AGG fakulteta su sa svim ostalim etažama predmetnog trakta povezani putem 5 sigurnih stubišta, koja na razini suterena i prizemlja vode direktno na vanjski prostor.

Sigurno stubište 1, odnosno sjeverno stubište, je na razini 4. kata dostupno putem vrata svijetle širine od 100 cm. Predmetno stubište na razini prizemlja vodi na vanjski prostor na sjevernoj strani zgrade, pri čemu se za izlaz koriste vrata svijetle širine od 130 cm.

U sigurno stubište 2, koje ujedno predstavlja i glavno stubište, se na razini 4. kata ulazi putem dvaju vrata svijetle širine 220 cm i dvaju vrata svijetle širine 100 cm. Isto u prizemlju zgrade, preko pripadajućeg hall-a, vjetrobrana i glavnog ulaza, te triju vrata pojedinačne svijetle širine od 170 cm i ukupne svijetle širine od 510 cm, vodi direktno na vanjski prostor na istočnoj strani zgrade.

Predmetno se stubište može isto tako na razini prizemlja napustiti putem vrata svijetle širine od 100 cm, koja na sjevernoj strani zgrade preko vanjskih stepenica svijetle širine 190 cm vode direktno na vanjski prostor. Osim toga se predmetno stubište isto tako može napustiti i na razini suterena zgrade, gdje isto preko pripadajućeg hall-a, hodnika i izlaznih vrata svijetle širine 180 cm, vodi na vanjski prostor na istočnoj strani zgrade.



CTPPROJEKT

CTP PROJEKT D.O.O.
centar za tehničke sustave
i pažljivo inženjerstvo



PLAN EVAKUACIJE I SPAŠAVANJA

ZA GLAVNU I DVORIŠNU ZGRADU ARHITEKTONSKOG, GRAĐEVINSKOG I GEODETSKOG FAKULTETA

Stupanj tajnosti:

Revizija:

Povjerljivo

IZDANJE - II

Stranica

Datum:

Primjerak:

20 / 116

10.04.2025.

Izvornik

U sigurno stubište 3, odnosno središnje stubište, se na razini 4. kata ulazi putem dvaju vrata svijetle širine od po 220 cm i jednih vrata svijetle širine 100 cm. Isto na razini suterena vodi direktno na vanjski prostor na zapadnoj strani zgrade, pri čemu za izlaz služe vrata svijetle širine od 140 cm.

Sigurno stubište 4, kao južno stubište, je na razini 4. kata dostupno preko vrata svijetle širine od 90 cm. Predmetno stubište na razini suterena vodi direktno na vanjski prostor na zapadnoj strani zgrade. Pripadajući izlaz na vanjski prostor je opremljen vratima svijetle širine od 140 cm.

3. KAT

Prostori 3. kata uličnog trakta glavne zgrade AGG fakulteta su sa svim ostalim etažama predmetnog trakta povezani putem 5 sigurnih stubišta, koja na razini suterena i prizemlja vode direktno na vanjski prostor.

Sigurno stubište 1, odnosno sjeverno stubište, je na razini 3. kata dostupno putem vrata svijetle širine od 110 cm. Predmetno stubište na razini prizemlja vodi na vanjski prostor na sjevernoj strani zgrade, pri čemu se za izlaz koriste vrata svijetle širine od 130 cm.

U sigurno stubište 2, koje ujedno predstavlja i glavno stubište, se na razini 3. kata ulazi putem dvaju vrata svijetle širine 220 cm i dvaju vrata svijetle širine 100 cm. Isto u prizemlju zgrade, preko pripadajućeg hall-a, vjetrobrana i glavnog ulaza, te triju vrata pojedinačne svijetle širine od 170 cm i ukupne svijetle širine od 510 cm, vodi direktno na vanjski prostor na istočnoj strani zgrade.



CTPPROJEKT

CTP PROJEKT d.o.o.
centar za tehničke sustave
i pažljivo inženjerstvo



PLAN EVAKUACIJE I SPAŠAVANJA

ZA GLAVNU I DVORIŠNU ZGRADU ARHITEKTONSKOG, GRAĐEVINSKOG I GEODETSKOG FAKULTETA

Stupanj tajnosti:

Revizija:

Povjerljivo

IZDANJE - II

Stranica 21 / 116

Datum:

Primjerak:

21 / 116

10.04.2025.

Izvornik

Predmetno se stubište može isto tako na razini prizemlja napustiti putem vrata svijetle širine od 100 cm, koja na sjevernoj strani zgrade preko vanjskih stepenica svijetle širine 190 cm vode direktno na vanjski prostor. Osim toga se predmetno stubište isto tako može napustiti i na razini suterena zgrade, gdje isto preko pripadajućeg hall-a, hodnika i izlaznih vrata svijetle širine 180 cm, vodi na vanjski prostor na istočnoj strani zgrade.

U sigurno stubište 3, odnosno središnje stubište, se na razini 3. kata ulazi putem dvaju vrata svijetle širine od po 220 cm. Isto na razini suterena vodi direktno na vanjski prostor na zapadnoj strani zgrade, pri čemu za izlaz služe vrata svijetle širine od 140 cm.

Sigurno stubište 4, kao južno stubište, je na razini 3. kata dostupno preko vrata svijetle širine od 90 cm. Predmetno stubište na razini suterena vodi direktno na vanjski prostor na zapadnoj strani zgrade. Pripadajući izlaz na vanjski prostor je opremljen vratima svijetle širine od 140 cm.

2. KAT

Prostori 2. kata uličnog trakta glavne zgrade AGG fakulteta su sa svim ostalim etažama predmetnog trakta povezani putem 5 sigurnih stubišta, koja na razini suterena i prizemlja vode direktno na vanjski prostor.

Sigurno stubište 1, odnosno sjeverno stubište, je na razini 2. kata dostupno putem vrata svijetle širine od 100 cm. Predmetno stubište na razini prizemlja vodi na vanjski prostor na sjevernoj strani zgrade, pri čemu se za izlaz koriste vrata svijetle širine od 130 cm.



CTPPROJEKT

CTP PROJEKT D.O.O.
centar za tehničke sustave
i pažljivo inženjerstvo



PLAN EVAKUACIJE I SPAŠAVANJA

ZA GLAVNU I DVORIŠNU ZGRADU ARHITEKTONSKOG, GRAĐEVINSKOG I GEODETSKOG FAKULTETA

Stupanj tajnosti:

Revizija:

Povjerljivo
IZDANJE - II
Stranica

Datum:
Primjerak:
22 / 116

10.04.2025.

Izvornik

U sigurno stubište 2, koje ujedno predstavlja i glavno stubište, se na razini 2. kata ulazi putem dvaju vrata svijetle širine 220 cm i dvaju vrata svijetle širine 100 cm. Isto u prizemlju zgrade, preko pripadajućeg hall-a, vjetrobrana i glavnog ulaza, te triju vrata pojedinačne svijetle širine od 170 cm i ukupne svijetle širine od 510 cm, vodi direktno na vanjski prostor na istočnoj strani zgrade.

Predmetno se stubište može isto tako na razini prizemlja napustiti putem vrata svijetle širine od 100 cm, koja na sjevernoj strani zgrade preko vanjskih stepenica svijetle širine 190 cm vode direktno na vanjski prostor. Osim toga se predmetno stubište isto tako može napustiti i na razini suterena zgrade, gdje isto preko pripadajućeg hall-a, hodnika i izlaznih vrata svijetle širine 180 cm, vodi na vanjski prostor na istočnoj strani zgrade.

U sigurno stubište 3, odnosno središnje stubište, se na razini 2. kata ulazi putem dvaju vrata svijetle širine od po 220 cm. Isto na razini suterena vodi direktno na vanjski prostor na zapadnoj strani zgrade, pri čemu za izlaz služe vrata svijetle širine od 140 cm.

Sigurno stubište 4, kao južno stubište, je na razini 2. kata dostupno preko vrata svijetle širine od 90 cm. Predmetno stubište na razini suterena vodi direktno na vanjski prostor na zapadnoj strani zgrade. Pripadajući izlaz na vanjski prostor je opremljen vratima svijetle širine od 140 cm.

1. KAT

Prostori 1. kata uličnog trakta glavne zgrade AGG fakulteta su sa svim ostalim etažama predmetnog trakta povezani putem 5 sigurnih stubišta, koja na razini suterena i prizemlja vode direktno na vanjski prostor.



PLAN EVAKUACIJE I SPAŠAVANJA

ZA GLAVNU I DVORIŠNU ZGRADU ARHITEKTONSKOG, GRAĐEVINSKOG I GEODETSKOG FAKULTETA

Stupanj tajnosti:

Revizija:

Povjerljivo Datum:
IZDANJE - II Primjerak:
Stranica 23 / 116

10.04.2025.

Izvornik

Sigurno stubište 1, odnosno sjeverno stubište, je na razini 1. kata dostupno putem vrata svijetle širine od 100 cm. Predmetno stubište na razini prizemlja vodi na vanjski prostor na sjevernoj strani zgrade, pri čemu se za izlaz koriste vrata svijetle širine od 130 cm.

U sigurno stubište 2, koje ujedno predstavlja i glavno stubište, se na razini 1. kata ulazi putem dvaju vrata svijetle širine 220 cm, jednih vrata svijetle širine 110 cm i triju vrata svijetle širine 100 cm. Isto u prizemlju zgrade, preko pripadajućeg hall-a, vjetrobrana i glavnog ulaza, te triju vrata pojedinačne svijetle širine od 170 cm i ukupne svijetle širine od 510 cm, vodi direktno na vanjski prostor na istočnoj strani zgrade.

Predmetno se stubište može isto tako na razini prizemlja napustiti putem vrata svijetle širine od 100 cm, koja na sjevernoj strani zgrade preko vanjskih stepenica svijetle širine 190 cm vode direktno na vanjski prostor. Osim toga se predmetno stubište isto tako može napustiti i na razini suterena zgrade, gdje isto preko pripadajućeg hall-a, hodnika i izlaznih vrata svijetle širine 180 cm, vodi na vanjski prostor na istočnoj strani zgrade.

U sigurno stubište 3, odnosno središnje stubište, se na razini 1. kata ulazi putem dvaju vrata svijetle širine od po 220 cm. Isto na razini suterena vodi direktno na vanjski prostor na zapadnoj strani zgrade, pri čemu za izlaz služe vrata svijetle širine od 140 cm.

Sigurno stubište 4, kao južno stubište, je na razini 1. kata dostupno preko vrata svijetle širine od 90 cm. Predmetno stubište na razini suterena vodi direktno na vanjski prostor na zapadnoj strani zgrade. Pripadajući izlaz na vanjski prostor je opremljen vratima svijetle širine od 140 cm.



PLAN EVAKUACIJE I SPAŠAVANJA

ZA GLAVNU I DVORIŠNU ZGRADU ARHITEKTONSKOG, GRAĐEVINSKOG I GEODETSKOG FAKULTETA

Stupanj tajnosti:

Revizija:

Povjerljivo
IZDANJE - II
Stranica

Datum:
Primjerak:
24 / 116

10.04.2025.

Izvornik

PRIZEMLJE

Prostori prizemlja uličnog trakta glavne zgrade AGG fakulteta su sa svim ostalim etažama predmetnog trakta povezani putem 5 sigurnih stubišta, koja na razini samog prizemlja i suterena vode direktno na vanjski prostor.

Sigurno stubište 1, odnosno sjeverno stubište, je na razini prizemlja dostupno putem vrata svijetle širine od 100 cm. Predmetno stubište na razini prizemlja vodi na vanjski prostor na sjevernoj strani zgrade, pri čemu se za izlaz koriste vrata svijetle širine od 130 cm.

U sigurno stubište 2, koje ujedno predstavlja i glavno stubište, se na razini prizemlja ulazi putem dvaju vrata svijetle širine 225 cm, te 6 vrata svijetle širine 100 cm. Isto u prizemlju zgrade, preko pripadajućeg hall-a, vjetrobrana i glavnog ulaza, te triju vrata pojedinačne svijetle širine od 170 cm i ukupne svijetle širine od 510 cm, vodi direktno na vanjski prostor na istočnoj strani zgrade.

Predmetno se stubište može isto tako na razini prizemlja napustiti putem vrata svijetle širine od 100 cm, koja na sjevernoj strani zgrade preko vanjskih stepenica svijetle širine 190 cm vode direktno na vanjski prostor. Osim toga se predmetno stubište isto tako može napustiti i na razini suterena zgrade, gdje isto preko pripadajućeg hall-a, hodnika i izlaznih vrata svijetle širine 180 cm, vodi na vanjski prostor na istočnoj strani zgrade.

U sigurno stubište 3, odnosno središnje stubište, se na razini prizemlja ulazi putem dvaju vrata svijetle širine od po 220 cm, triju vrata svijetle širine 100 cm i dvaju vrata svijetle širine 90 cm. Isto na razini suterena vodi direktno na vanjski prostor na zapadnoj strani zgrade, pri čemu za izlaz služe vrata svijetle širine od 140 cm.



PLAN EVAKUACIJE I SPAŠAVANJA

ZA GLAVNU I DVORIŠNU ZGRADU ARHITEKTONSKOG, GRAĐEVINSKOG I GEODETSKOG FAKULTETA

Stupanj tajnosti:

Revizija:

Povjerljivo
IZDANJE - II
Stranica

Datum:
Primjerak:
25 / 116

10.04.2025.

Izvornik

Sigurno stubište 4, kao južno stubište, je na razini 1. kata dostupno preko vrata svijetle širine od 90 cm. Predmetno stubište na razini suterena vodi direktno na vanjski prostor na zapadnoj strani zgrade. Pripadajući izlaz na vanjski prostor je opremljen vratima svijetle širine od 140 cm.

SUTEREN

Prostori suterena uličnog trakta glavne zgrade AGG fakulteta su sa svim ostalim etažama predmetnog trakta povezani putem 5 sigurnih stubišta, koja na razini samog suterena i prizemlja vode direktno na vanjski prostor.

Sigurno stubište 1, odnosno sjeverno stubište, je na razini suterena dostupno putem vrata svijetle širine od 220 cm. Predmetno stubište na razini prizemlja vodi na vanjski prostor na sjevernoj strani zgrade, pri čemu se za izlaz koriste vrata svijetle širine od 130 cm.

U sigurno stubište 2, koje ujedno predstavlja i glavno stubište, se na razini suterena ulazi putem jednih vrata svijetle širine 240 cm, dvaju vrata svijetle širine 225 cm, jednih vrata svijetle širine 110 cm i jednih vrata svijetle širine 100 cm. Isto na razini suterena zgrade, preko pripadajućeg hall-a, hodnika i izlaznih vrata svijetle širine 180 cm, vodi na vanjski prostor na istočnoj strani zgrade.

Predmetno se stubište može isto tako na razini prizemlja napustiti putem vrata svijetle širine od 100 cm, koja na sjevernoj strani zgrade preko vanjskih stepenica svijetle širine 190 cm vode direktno na vanjski prostor. Osim toga se predmetno stubište može na razini prizemlja zgrade, pripadajućeg hall-a, vjetrobrana i glavnog ulaza, te triju vrata pojedinačne svijetle širine od 170 cm i ukupne svijetle širine od 510 cm, napustiti izlaskom direktno na vanjski prostor na istočnoj strani zgrade.



PLAN EVAKUACIJE I SPAŠAVANJA

ZA GLAVNU I DVORIŠNU ZGRADU ARHITEKTONSKOG, GRAĐEVINSKOG I GEODETSKOG FAKULTETA

Stupanj tajnosti:

Revizija:

Povjerljivo
IZDANJE - II
Stranica

Datum:
Primjerak:
26 / 116

10.04.2025.

Izvornik

U sigurno stubište 3, odnosno središnje stubište, se na razini suterena ulazi putem dvaju vrata svijetle širine od po 220 cm. Isto na razini suterena vodi direktno na vanjski prostor na zapadnoj strani zgrade, pri čemu za izlaz služe vrata svijetle širine od 140 cm.

Sigurno stubište 4, kao južno stubište, je na razini suterena dostupno preko vrata svijetle širine od 90 cm. Predmetno stubište na razini suterena vodi direktno na vanjski prostor na zapadnoj strani zgrade. Pripadajući izlaz na vanjski prostor je opremljen vratima svijetle širine od 140 cm.

4.1.1.2 CENTRALNI TRAKT

1. KAT

Prostori 1. kata centralnog trakta glavne zgrade AGG fakulteta su sa svim ostalim etažama predmetnog trakta povezani putem 2 sigurnih stubišnih prostora, koja na razini prizemlja vode direktno na vanjski prostor.

Sigurno stubište zapad je na 1. katu centralnog trakta dostupno putem vrata svijetle širine 110 cm. Isto na razini prizemlja putem vrata svijetle širine 100 cm vodi na vanjski prostor na sjeveru zgrade.

Sigurni stubišni prostor sjever je na razini 1. kata iz prostora velike dvorane dostupan putem dvaju vrata svijetle širine od po 200 cm. Predmetni sigurni stubišni prostor na razini prizemlja putem dvaju vrata svijetle širine 160 cm vodi na vanjski prostor na sjeveru zgrade.



CTPPROJEKT

CTP PROJEKT D.O.O.
centar za tehničke sustave
i pažljivo inženjerstvo



PLAN EVAKUACIJE I SPAŠAVANJA

ZA GLAVNU I DVORIŠNU ZGRADU ARHITEKTONSKOG, GRAĐEVINSKOG I GEODETSKOG FAKULTETA

Stupanj tajnosti:

Revizija:

Povjerljivo

IZDANJE - II

Stranica

Datum:

Primjerak:

27 / 116

10.04.2025.

Izvornik

Prostori 1. kata centralnog trakta glavne zgrade AGG fakulteta se na njegovoj istočnoj strani mogu napustiti ulaskom u sigurno stubište 2, odnosno glavno stubište uličnog trakta glavne zgrade, u koje vode vrata svijetle širine od 110 cm. Daljnje izlaženje iz predmetnog glavnog stubišta je opisano u poglavlju 4.1.1.1 ULIČNI TRAKT.

PRIZEMLJE

Prostori prizemlja centralnog trakta glavne zgrade AGG fakulteta su sa svim ostalim etažama predmetnog trakta povezani putem 2 sigurnih stubišnih prostora, koja na razini prizemlja vode direktno na vanjski prostor.

Sigurno stubište zapad je na razini prizemlja centralnog trakta dostupno putem vrata svijetle širine 110 cm. Isto na razini prizemlja putem vrata svijetle širine 100 cm vodi na vanjski prostor na sjeveru zgrade.

Sigurni stubišni prostor sjever je na razini prizemlja iz prostora studentskog restorana i pripadajućeg bara, dostupan putem vrata svijetle širine 200 cm. Predmetni sigurni stubišni prostor na razini prizemlja putem dvaju vrata svijetle širine 160 cm vodi na vanjski prostor na sjeveru zgrade.

Prostori prizemlja centralnog trakta glavne zgrade AGG fakulteta se na njegovoj istočnoj strani mogu napustiti izlaskom putem vrata svijetle širine 200 cm, koja na sjevernoj strani zgrade preko vanjskih stepenica svijetle širine 340 cm vode direktno na vanjski prostor.



CTPPROJEKT

CTP PROJEKT D.O.O.
centar za tehničke sustave
i pažljivo inženjerstvo



PLAN EVAKUACIJE I SPAŠAVANJA

ZA GLAVNU I DVORIŠNU ZGRADU ARHITEKTONSKOG, GRAĐEVINSKOG I GEODETSKOG FAKULTETA

Stupanj tajnosti:

Revizija:

Povjerljivo Datum:
IZDANJE - II Primjerak:
Stranica 28 / 116

10.04.2025.

Izvornik

SUTEREN

Prostori suterena centralnog trakta glavne zgrade AGG fakulteta su sa svim ostalim etažama predmetnog trakta povezani putem 2 sigurnih stubišnih prostora, koja na razini prizemlja vode direktno na vanjski prostor.

Sigurno stubište zapad je na razini suterena centralnog trakta dostupno putem dvaju vrata svijetle širine 90 cm i jednih vrata svijetle širine 100 cm. Isto na razini prizemlja putem vrata svijetle širine 100 cm vodi na vanjski prostor na sjeveru zgrade.

Sigurni stubišni prostor sjever je na razini suterena iz prostora studentskog restorana, dostupan putem dvaju unutarnjih otvorenih stepenica svijetle širine 100 cm, koja vode na razinu bara u prizemlju sa koje su dostupna vrata svijetle širine 200 cm, koja vode predmetni sigurni stubišni prostor sjever. Sigurni stubišni prostor sjever na razini prizemlja putem dvaju vrata svijetle širine 160 cm vodi na vanjski prostor na sjeveru zgrade.

Prostori suterena centralnog trakta glavne zgrade AGG fakulteta se na njegovoj zapadnoj strani mogu napustiti izlaskom putem vrata svijetle širine 180 cm, koja na južnoj strani predmetnog trakta vode direktno na vanjski prostor.

Prostori suterena centralnog trakta glavne zgrade AGG fakulteta se na njegovoj istočnoj strani mogu napustiti ulaskom u sigurno stubište 2, odnosno glavno stubište uličnog trakta glavne zgrade, u koje vode vrata svijetle širine od 110 cm. Daljnje izlaženje iz predmetnog glavnog stubišta je opisano u poglavlju 4.1.1.1 ULIČNI TRAKT.



PLAN EVAKUACIJE I SPAŠAVANJA

ZA GLAVNU I DVORIŠNU ZGRADU ARHITEKTONSKOG, GRAĐEVINSKOG I GEODETSKOG FAKULTETA

Stupanj tajnosti:

Revizija:

Povjerljivo
IZDANJE - II
Stranica

Datum:
Primjerak:
29 / 116

10.04.2025.

Izvornik

PODRUM

Prostori podruma centralnog trakta glavne zgrade AGG fakulteta, u kojima se nalaze pomoćni prostori i spremišta studentskog restorana, su lokalnim unutarnjim sigurnim stubištima vezani direktno na sigurno stubište zapad. U predmetno se lokalno sigurno stubište iz okolnih pomoćnih prostora u podrumu ulazi putem dvaju vrata svijetle širine 90 cm. Predmetno lokalno sigurno stubište je na razini suterena sa sigurnim stubištima zapad povezano vratima svijetle širine 90 cm.

Prostor toplinske podstanice u podrumu je sa razinom toplinske podstanice u suterenu povezan unutarnjim otvorenim vertikalnim prilazom. Prostor toplinske podstanice je na razini prizemlja putem vrata svijetle širine 90 cm vezan na sigurno stubište zapad. Prostori toplinske podstanice u podrumu se osim toga mogu napustiti i prelaskom u sklop pomoćnih prostora studentskog restorana, sa kojim su vezani vratima svijetle širine 90 cm.

4.1.2. DVORIŠNA ZGRADA AGG FAKULTETA

4. KAT

Prostori na 4. katu dvorišne zgrade AGG fakulteta su sa svim ostalim etažama predmetnog trakta povezani putem dvaju sigurnih stubišta, koja na razini prizemlja vode direktno na vanjski prostor.



PLAN EVAKUACIJE I SPAŠAVANJA

ZA GLAVNU I DVORIŠNU ZGRADU ARHITEKTONSKOG, GRAĐEVINSKOG I GEODETSKOG FAKULTETA

Stupanj tajnosti:

Revizija:

Povjerljivo
IZDANJE - II
Stranica

Datum:
Primjerak:
30 / 116

10.04.2025.

Izvornik

U glavno sigurno stubište, koje se nalazi u centralnom dijelu etaže, se na razini 4. kata ulazi putem dvaju vrata svijetle širine 180 cm. Isto u prizemlju zgrade, preko pripadajućeg hall-a, vjetrobrana i glavnog ulaza, te vrata svijetle širine od 200 cm, vodi direktno na vanjski prostor na istočnoj strani zgrade.

U sjeverno sigurno stubište se na razini 4. kata ulazi preko vrata svijetle širine 90 cm, do kojih vodi evakuacijska galerija na koju se izlazi putem dvaju vrata svijetle širine od po 100 cm. Predmetno stubište u prizemlju zgrade, preko pripadajućeg hodnika, te vrata svijetle širine od 160 cm, vodi direktno na vanjski prostor na istočnoj strani zgrade.

Svaka od predavaona u južnom dijelu 4. kata dvorišne zgrade se može napustiti vratima svijetle širine od po 90 cm, smještenim na istočnom i zapadnom pročelju zgrade, koja vode na vanjske galerije za evakuaciju i spašavanje sa vanjskim stubištima svijetlih širina od po 110 cm.

Predmetnim galerijama za evakuaciju i spašavanje sa vanjskim stubištima je omogućeno spuštanje osoba sa 4. kata na ravni krov na razini 2. kata, sa kojeg je moguć ponovni ulazak u dvorišnu zgradu u zoni hodnika smještenih uz glavno sigurno stubište.

Predmetne galerije za evakuaciju i spašavanje služe i kao fiksni sustavi za spašavanje osoba sa 4. kata, preko otvora za spašavanje pozicioniranih na istočnom i zapadnom pročelju zgrade. Istima je omogućeno spašavanje i spuštanje osoba na ravni krov na razini 2. kata, koji je dohvatljiv vatrogasnom tehnikom sa vatrogasnih pristupa smještenih uz istočno i zapadno pročelje zgrade.



PLAN EVAKUACIJE I SPAŠAVANJA

ZA GLAVNU I DVORIŠNU ZGRADU ARHITEKTONSKOG, GRAĐEVINSKOG I GEODETSKOG FAKULTETA

Stupanj tajnosti:

Revizija:

Povjerljivo
IZDANJE - II
Stranica

Datum:
Primjerak:
31 / 116

10.04.2025.

Izvornik

Spašavanju osoba iz sjevernog dijela 4. kata služi fiksni sustav za spašavanje, odnosno vanjsko stubište i otvor za spašavanje, koji su pozicionirani na sjevernom pročelju zgrade. Istima je omogućeno spašavanje i spuštanje osoba na ravni krov na razini 2. kata, koji je dohvatljiv vatrogasnom tehnikom sa vatrogasnih pristupa smještenih uz istočno i zapadno pročelje zgrade.

3. KAT

Prostori na 3. katu dvorišne zgrade AGG fakulteta su sa svim ostalim etažama predmetnog trakta povezani putem dvaju sigurnih stubišta, koja na razini prizemlja vode direktno na vanjski prostor.

U glavno sigurno stubište, koje se nalazi u centralnom dijelu etaže, se na razini 3. kata ulazi putem dvaju vrata svijetle širine 180 cm. Isto u prizemlju zgrade, preko pripadajućeg hall-a, vjetrobrana i glavnog ulaza, te vrata svijetle širine od 200 cm, vodi direktno na vanjski prostor na istočnoj strani zgrade.

U sjeverno sigurno stubište se na razini 3. kata ulazi preko vrata svijetle širine 90 cm, do kojih vodi evakuacijska galerija na koju se izlazi putem dvaju vrata svijetle širine od po 100 cm. Predmetno stubište u prizemlju zgrade, preko pripadajućeg hodnika, te vrata svijetle širine od 160 cm, vodi direktno na vanjski prostor na istočnoj strani zgrade.

Svaka od velikih predavaona u južnom dijelu 3. kata dvorišne zgrade se može napustiti vratima svijetle širine od po 90 cm, smještenim u sjeveroistočnom i sjeverozapadnom uglu predavaona, koja vode na vanjske galerije za evakuaciju i spašavanje sa vanjskim stubištima svijetlih širina od po 110 cm.



PLAN EVAKUACIJE I SPAŠAVANJA

ZA GLAVNU I DVORIŠNU ZGRADU ARHITEKTONSKOG, GRAĐEVINSKOG I GEODETSKOG FAKULTETA

Stupanj tajnosti:

Revizija:

Povjerljivo

IZDANJE - II

Stranica

Datum:

Primjerak:

32 / 116

10.04.2025.

Izvornik

Predmetnim galerijama za evakuaciju i spašavanje sa vanjskim stubištima je omogućeno spuštanje osoba sa 3. kata na ravni krov na razini 2. kata, sa kojeg je moguć ponovni ulazak u dvorišnu zgradu u zoni hodnika smještenih uz glavno sigurno stubište.

Predmetne galerije za evakuaciju i spašavanje služe i kao fiksni sustavi za spašavanje osoba sa 3. kata, preko otvora za spašavanje pozicioniranih na istočnom i zapadnom pročelju zgrade. Istima je omogućeno spašavanje i spuštanje osoba na ravni krov na razini 2. kata, koji je dohvatljiv vatrogasnom tehnikom sa vatrogasnih pristupa smještenih uz istočno i zapadno pročelje zgrade.

Spašavanju osoba iz sjevernog dijela 3. kata služi fiksni sustav za spašavanje, odnosno vanjsko stubište i otvor za spašavanje, koji su pozicionirani na sjevernom pročelju zgrade. Istima je omogućeno spašavanje i spuštanje osoba na ravni krov na razini 2. kata, koji je dohvatljiv vatrogasnom tehnikom sa vatrogasnih pristupa smještenih uz istočno i zapadno pročelje zgrade.

2. KAT

Prostori na 2. katu dvorišne zgrade AGG fakulteta su sa svim ostalim etažama predmetnog trakta povezani putem dvaju sigurnih stubišta, koja na razini prizemlja vode direktno na vanjski prostor.

U glavno sigurno stubište, koje se nalazi u centralnom dijelu etaže, se na razini 2. kata ulazi putem dvaju vrata svijetle širine 180 cm. Isto u prizemlju zgrade, preko pripadajućeg hall-a, vjetrobrana i glavnog ulaza, te vrata svijetle širine od 200 cm, vodi direktno na vanjski prostor na istočnoj strani zgrade.



CTPPROJEKT

CTP PROJEKT d.o.o.
centar za tehničke sustave
i pažljivo inženjerstvo



PLAN EVAKUACIJE I SPAŠAVANJA

ZA GLAVNU I DVORIŠNU ZGRADU ARHITEKTONSKOG, GRAĐEVINSKOG I GEODETSKOG FAKULTETA

Stupanj tajnosti:

Revizija:

Povjerljivo Datum:
IZDANJE - II Primjerak:
Stranica 33 / 116

10.04.2025.

Izvornik

U sjeverno sigurno stubište se na razini 2. kata ulazi preko vrata svijetle širine 90 cm, do kojih vodi evakuacijska galerija na koju se izlazi putem dvaju vrata svijetle širine od po 100 cm. Predmetno stubište u prizemlju zgrade, preko pripadajućeg hodnika, te vrata svijetle širine od 160 cm, vodi direktno na vanjski prostor na istočnoj strani zgrade.

Svaka od velikih predavaona u južnom dijelu 2. kata dvorišne zgrade se može napustiti vratima svijetle širine od po 90 cm, smještenim u sjeveroistočnom i sjeverozapadnom uglu predavaona, koja vode na ravni krov na razini 2. kata, sa kojeg je moguć ponovni ulazak u dvorišnu zgradu, kroz vrata svijetle širine 100 cm smještenih u zoni hodnika uz glavno sigurno stubište.

Kako je ravni krov na razini 2. kata dohvatljiv vatrogasnom tehnikom sa vatrogasnih pristupa smještenih uz istočno i zapadno pročelje zgrade, tako se putem istog može vršiti i spašavanje osoba sa 2. kata preko prozora i vrata orijentiranih na predmetni ravni krov.

1. KAT

Prostori na 1. katu dvorišne zgrade AGG fakulteta su sa svim ostalim etažama predmetnog trakta povezani putem dvaju sigurnih stubišta, koja na razini prizemlja vode direktno na vanjski prostor.

U glavno sigurno stubište, koje se nalazi u centralnom dijelu etaže, se na razini 1. kata ulazi putem dvaju vrata svijetle širine 180 cm. Isto u prizemlju zgrade, preko pripadajućeg hall-a, vjetrobrana i glavnog ulaza, te vrata svijetle širine od 200 cm, vodi direktno na vanjski prostor na istočnoj strani zgrade.



PLAN EVAKUACIJE I SPAŠAVANJA

ZA GLAVNU I DVORIŠNU ZGRADU ARHITEKTONSKOG, GRAĐEVINSKOG I GEODETSKOG FAKULTETA

Stupanj tajnosti:

Revizija:

Povjerljivo
IZDANJE - II
Stranica

Datum:
Primjerak:
34 / 116

10.04.2025.

Izvornik

U sjeverno sigurno stubište se na razini 1. kata ulazi preko vrata svijetle širine 90 cm. Predmetno stubište u prizemlju zgrade, preko pripadajućeg hodnika, te vrata svijetle širine od 160 cm, vodi direktno na vanjski prostor na istočnoj strani zgrade.

PRIZEMLJE

Prostori u prizemlju dvorišne zgrade AGG fakulteta su sa svim ostalim etažama predmetnog trakta povezani putem dvaju sigurnih stubišta, koja na razini istog vode direktno na vanjski prostor.

U odjeljak glavnog sigurnog stubišta, odnosno pripadajući hall, koji se nalazi u centralnom dijelu prizemlja, se na razini prizemlja ulazi putem triju vrata svijetle širine 100 cm. Isti preko pripadajućeg vjetrobrana i glavnog ulaza, te vrata svijetle širine od 200 cm, vodi direktno na vanjski prostor na istočnoj strani zgrade.

U odjeljak sjevernog sigurnog stubišta, odnosno pripadajući hodnik, se na razini prizemlja ulazi preko triju vrata svijetlih širina 180 cm, 170 cm i 150 cm. Predmetni hodnik u prizemlju zgrade, vodi preko vrata svijetle širine od 160 cm, direktno na vanjski prostor na istočnoj strani zgrade.



CTP PROJEKT

CTP PROJEKT d.o.o.
centar za tehničke sustave
i pažljivo inženjerstvo



PLAN EVAKUACIJE I SPAŠAVANJA

ZA GLAVNU I DVORIŠNU ZGRADU ARHITEKTONSKOG, GRAĐEVINSKOG I GEODETSKOG FAKULTETA

Stupanj tajnosti:

Revizija:

Povjerljivo
IZDANJE - II
Stranica

Datum:
Primjerak:
35 / 116

10.04.2025.

Izvornik

4.2. Vertikalni evakuacijski putovi i izlazi te vanjske galerije i stubišta kao i fiksni sustavi za spašavanje moraju se neprekidno održavati u ispravnom stanju i biti ne zakrčeni, u skladu sa zahtjevima sigurnosti.

4.3. Proces evakuacije planiran je putovima i izlazima koji su, kao i ostali elementi od važnosti za evakuaciju, označeni na priloženim tlocrtima pojedinih etaža.

4.4. Kontrola stanja evakuacijskih putova i izlaza

4.4.1. Stalna kontrola i briga za stanje sigurnosti evakuacijskih putova i izlaza dužnost je svih zaposlenih u glavnoj i dvorišnoj zgradi Arhitektonskog, Građevinskog i Geodetskog fakulteta.

4.4.2. O uočenim promjenama ili nedostacima na evakuacijskim putovima i izlazima odmah se izvješćuje:

- Voditelja službe zaštite na radu
- Referenta zaštite na radu i djelatnika zaduženog za poslove zaštite od požara



PLAN EVAKUACIJE I SPAŠAVANJA

ZA GLAVNU I DVORIŠNU ZGRADU ARHITEKTONSKOG, GRAĐEVINSKOG I GEODETSKOG FAKULTETA

Stupanj tajnosti:

Revizija:

Povjerljivo
IZDANJE - II
Stranica

Datum:
Primjerak:
36 / 116

10.04.2025.

Izvornik

Za organiziranje kontrole stanja evakuacijskih putova i izlaza kao i propisanog obilježavanja evakuacijskih putova i izlaza zadužena je Služba zaštite na radu.

Za poduzimanje potrebnih mjera u cilju otklanjanja utvrđenih nedostataka, koji moraju organizirati njihovo brzo otklanjanje i dovođenje u sigurno stanje zaduženi su:

- Dekani fakulteta putem rukovoditelja službi.

4.5. POTPUNA EVAKUACIJA

Dvorišna i glavna zgrada Arhitektonskog, Građevinskog i Geodetskog fakulteta su izvedene na način da se svaka osoba u slučaju požara može uspješno udaljiti od požara i evakuirati. Evakuacijski putovi predmetnih zgrada su izvedeni u cilju osiguravanja mogućnosti potpune evakuacije.

4.5.1. GLAVNA ZGRADA AGG FAKULTETA

4.5.1.1 ULIČNI TRAKT

SUTEREN

Prostore suterena uličnog trakta glavne zgrade AGG fakulteta je prolaskom kroz prostore sigurnih stubišta na predmetnoj etaži, moguće evakuirati direktno na vanjski prostor na sjevernoj, istočnoj i zapadnoj strani zgrade.



PLAN EVAKUACIJE I SPAŠAVANJA

ZA GLAVNU I DVORIŠNU ZGRADU ARHITEKTONSKOG, GRAĐEVINSKOG I GEODETSKOG FAKULTETA

Stupanj tajnosti:

Revizija:

Povjerljivo
IZDANJE - II
Stranica

Datum:
Primjerak:
37 / 116

10.04.2025.

Izvornik

PRIZEMLJE

Prostore prizemlja uličnog trakta glavne zgrade AGG fakulteta je prolaskom kroz prostor sigurnog stubišta 1, odnosno sjevernog stubišta, moguće evakuirati direktno na vanjski prostor na sjevernoj strani zgrade. Iste je prolaskom kroz sigurno stubište 2, koje ujedno predstavlja i glavno stubište, moguće evakuirati direktnim izlaskom na vanjski prostor na istočnoj i zapadnoj strani zgrade. Prostore prizemlja uličnog trakta glavne zgrade AGG fakulteta je moguće evakuirati i ulaskom u sigurno stubište 3 odnosno središnje stubište, te sigurno stubište 4 odnosno južno stubište, koja na razini suterena vode direktno na vanjski prostor na zapadnoj strani zgrade.

1. KAT

Prostore 1. kata uličnog trakta glavne zgrade AGG fakulteta je moguće evakuirati ulaskom u prostor sigurnog stubišta 1, odnosno sjevernog stubišta, koje na razini prizemlja vodi na vanjski prostor na sjevernoj strani zgrade. Iste je moguće evakuirati i ulaskom u sigurno stubište 2, koje ujedno predstavlja i glavno stubište, koje na razini prizemlja vodi direktno na vanjski prostor na istočnoj i zapadnoj strani zgrade. Prostore 1. kata uličnog trakta glavne zgrade AGG fakulteta je moguće evakuirati i ulaskom u sigurno stubište 3 odnosno središnje stubište, te sigurno stubište 4 odnosno južno stubište, koja na razini suterena vode direktno na vanjski prostor na zapadnoj strani zgrade.



CTPPROJEKT

CTP PROJEKT D.O.O.
centar za tehničke sustave
i pažljivo inženjerstvo



PLAN EVAKUACIJE I SPAŠAVANJA

ZA GLAVNU I DVORIŠNU ZGRADU ARHITEKTONSKOG, GRAĐEVINSKOG I GEODETSKOG FAKULTETA

Stupanj tajnosti:

Revizija:

Povjerljivo
IZDANJE - II
Stranica

Datum:
Primjerak:
38 / 116

10.04.2025.

Izvornik

2. KAT

Prostore 2. kata uličnog trakta glavne zgrade AGG fakulteta je moguće evakuirati ulaskom u prostor sigurnog stubišta 1, odnosno sjevernog stubišta, koje na razini prizemlja vodi na vanjski prostor na sjevernoj strani zgrade.

Iste je moguće evakuirati i ulaskom u sigurno stubište 2, koje ujedno predstavlja i glavno stubište, koje na razini prizemlja vodi direktno na vanjski prostor na istočnoj i zapadnoj strani zgrade.

Prostore 2. kata uličnog trakta glavne zgrade AGG fakulteta je moguće evakuirati i ulaskom u sigurno stubište 3 odnosno središnje stubište, te sigurno stubište 4 odnosno južno stubište, koja na razini suterena vode direktno na vanjski prostor na zapadnoj strani zgrade.

3. KAT

Prostore 3. kata uličnog trakta glavne zgrade AGG fakulteta je moguće evakuirati ulaskom u prostor sigurnog stubišta 1, odnosno sjevernog stubišta, koje na razini prizemlja vodi na vanjski prostor na sjevernoj strani zgrade. Iste je moguće evakuirati i ulaskom u sigurno stubište 2, koje ujedno predstavlja i glavno stubište, koje na razini prizemlja vodi direktno na vanjski prostor na istočnoj i zapadnoj strani zgrade.

Prostore 3. kata uličnog trakta glavne zgrade AGG fakulteta je moguće evakuirati i ulaskom u sigurno stubište 3 odnosno središnje stubište, te sigurno stubište 4 odnosno južno stubište, koja na razini suterena vode direktno na vanjski prostor na zapadnoj strani zgrade.



CTPPROJEKT

CTP PROJEKT D.O.O.
centar za tehničke sustave
i pažljivo inženjerstvo



PLAN EVAKUACIJE I SPAŠAVANJA

ZA GLAVNU I DVORIŠNU ZGRADU ARHITEKTONSKOG, GRAĐEVINSKOG I GEODETSKOG FAKULTETA

Stupanj tajnosti:

Revizija:

Povjerljivo
IZDANJE - II
Stranica

Datum:
Primjerak:
39 / 116

10.04.2025.

Izvornik

4. KAT

Prostore 4. kata uličnog trakta glavne zgrade AGG fakulteta je moguće evakuirati ulaskom u prostor sigurnog stubišta 1, odnosno sjevernog stubišta, koje na razini prizemlja vodi na vanjski prostor na sjevernoj strani zgrade.

Iste je moguće evakuirati i ulaskom u sigurno stubište 2, koje ujedno predstavlja i glavno stubište, koje na razini prizemlja vodi direktno na vanjski prostor na istočnoj i zapadnoj strani zgrade.

Prostore 4. kata uličnog trakta glavne zgrade AGG fakulteta je moguće evakuirati i ulaskom u sigurno stubište 3 odnosno središnje stubište, te sigurno stubište 4 odnosno južno stubište, koja na razini suterena vode direktno na vanjski prostor na zapadnoj strani zgrade.

5. KAT

Prostore 5. kata uličnog trakta glavne zgrade AGG fakulteta je moguće evakuirati ulaskom u sigurno stubište 2, koje ujedno predstavlja i glavno stubište, koje na razini prizemlja vodi direktno na vanjski prostor na istočnoj i zapadnoj strani zgrade.

Prostore 5. kata uličnog trakta glavne zgrade AGG fakulteta je moguće evakuirati i ulaskom u sigurno stubište 3 odnosno središnje stubište, te sigurno stubište 4 odnosno južno stubište, koja na razini suterena vode direktno na vanjski prostor na zapadnoj strani zgrade.



PLAN EVAKUACIJE I SPAŠAVANJA

ZA GLAVNU I DVORIŠNU ZGRADU ARHITEKTONSKOG, GRAĐEVINSKOG I GEODETSKOG FAKULTETA

Stupanj tajnosti:

Revizija:

Povjerljivo
IZDANJE - II
Stranica

Datum:
Primjerak:
40 / 116

10.04.2025.

Izvornik

4.5.1.2 CENTRALNI TRAKT

PODRUM

Prostore podruma centralnog trakta glavne zgrade AGG fakulteta je moguće evakuirati lokalnim unutarnjim sigurnim stubištem vezanim na sigurno stubište zapad, koje na razini prizemlja vodi direktno na vanjski prostor na sjevernoj strani predmetnog trakta.

SUTEREN

Prostore suterena centralnog trakta glavne zgrade AGG fakulteta je u dijelu studentskog restorana na njegovoj zapadnoj strani moguće evakuirati ulaskom u prostor sigurnog stubišta zapad, koje na razini prizemlja vodi direktno na vanjski prostor na sjevernoj strani predmetnog trakta. Iste je na sjevernoj strani moguće napustiti ulaskom u sigurni stubišni prostor sjever, koji na razini prizemlja vodi direktno na vanjski prostor na sjeveru zgrade.

Prostore suterena na južnoj strani centralnog trakta glavne zgrade AGG fakulteta, je na njegovom zapadnom kraju moguće evakuirati direktnim izlaskom na vanjski teren na južnoj strani predmetnog trakta.

Iste je osim toga na njenom istočnom kraju moguće evakuirati ulaskom u prostor sigurnog stubišta 2, koje ujedno predstavlja i glavno stubište uličnog trakta glavne zgrade AGG fakulteta, koje na razini prizemlja vodi direktno na vanjski prostor na istočnoj i zapadnoj strani zgrade.



PLAN EVAKUACIJE I SPAŠAVANJA

ZA GLAVNU I DVORIŠNU ZGRADU ARHITEKTONSKOG, GRAĐEVINSKOG I GEODETSKOG FAKULTETA

Stupanj tajnosti:

Revizija:

Povjerljivo
IZDANJE - II
Stranica

Datum:

Primjerak:

41 / 116

10.04.2025.

Izvornik

PRIZEMLJE

Prostore prizemlja centralnog trakta glavne zgrade AGG fakulteta je na zapadnoj strani istog moguće evakuirati ulaskom u prostor sigurnog stubišta zapad, koje na razini prizemlja vodi direktno na vanjski prostor na sjevernoj strani predmetnog trakta.

Prostore prizemlja centralnog trakta glavne zgrade AGG fakulteta, je na njenom istočnom kraju moguće evakuirati direktnim izlaskom na vanjski prostor na sjevernoj strani dotičnog trakta.

Prostore studentskog restorana, odnosno nivo pripadajućeg bara, je moguće evakuirati ulaskom u sigurni stubišni prostor sjever, koji vodi direktno na vanjski prostor na sjevernoj strani predmetnog trakta.

1. KAT

Prostore 1. kata centralnog trakta glavne zgrade AGG fakulteta je na zapadnoj strani istog moguće evakuirati ulaskom u prostor sigurnog stubišta zapad, koje na razini prizemlja vodi direktno na vanjski prostor na sjevernoj strani predmetnog trakta.

Prostore 1. kata centralnog trakta glavne zgrade AGG fakulteta, je na njenom istočnom kraju moguće evakuirati ulaskom u prostor sigurnog stubišta 2, koje ujedno predstavlja i glavno stubište uličnog trakta glavne zgrade AGG fakulteta, koje na razini prizemlja vodi direktno na vanjski prostor na istočnoj i zapadnoj strani zgrade.



CTP PROJEKT

CTP PROJEKT d.o.o.
centar za tehničke sustave
i pažljivo inženjersvo



PLAN EVAKUACIJE I SPAŠAVANJA

ZA GLAVNU I DVORIŠNU ZGRADU ARHITEKTONSKOG, GRAĐEVINSKOG I GEODETSKOG FAKULTETA

Stupanj tajnosti:

Revizija:

Povjerljivo
IZDANJE - II
Stranica

Datum:

Primjerak:

42 / 116

10.04.2025.

Izvornik

Prostore velike dvorane je na njoj sjevernoj strani moguće evakuirati ulaskom u sigurni stubišni prostor sjever, koji na razini prizemlja vodi direktno na vanjski prostor na sjevernoj strani predmetnog trakta.

4.5.2. DVORIŠNA ZGRADA AGG FAKULTETA

4. KAT

Prostori 4. kata dvorišne zgrade AGG fakulteta se mogu evakuirati ulaskom u glavno sigurno stubište koje se nalazi u centralnom dijelu etaže, te sjeverno sigurno stubište koje sa nalazi u sjevernom dijelu predmetne etaže.

Svaka od predavaona u južnom dijelu 4. kata dvorišne zgrade se može evakuirati na vanjske galerije za evakuaciju i spašavanje sa vanjskim stubištima, koja vode na ravni krov na razini 2. kata, sa kojeg je moguć ponovni ulazak u dvorišnu zgradu u zoni hodnika smještenih uz glavno sigurno stubište.

3. KAT

Prostori 3. kata dvorišne zgrade AGG fakulteta se mogu evakuirati ulaskom u glavno sigurno stubište koje se nalazi u centralnom dijelu etaže, te sjeverno sigurno stubište koje sa nalazi u sjevernom dijelu predmetne etaže.

Svaka od velikih predavaona u južnom dijelu 3. kata dvorišne zgrade se može evakuirati na vanjske galerije za evakuaciju i spašavanje sa vanjskim stubištima, koja vode na ravni krov na razini 2. kata, sa kojeg je moguć ponovni ulazak u dvorišnu zgradu u zoni hodnika smještenih uz glavno sigurno stubište.



PLAN EVAKUACIJE I SPAŠAVANJA

ZA GLAVNU I DVORIŠNU ZGRADU ARHITEKTONSKOG, GRAĐEVINSKOG I GEODETSKOG FAKULTETA

Stupanj tajnosti:

Revizija:

Povjerljivo
IZDANJE - II
Stranica

Datum:

Primjerak:

43 / 116

10.04.2025.

Izvornik

2. KAT

Prostori 2. kata dvorišne zgrade AGG fakulteta se mogu evakuirati ulaskom u glavno sigurno stubište koje se nalazi u centralnom dijelu etaže, te sjeverno sigurno stubište koje sa nalazi u sjevernom dijelu predmetne etaže.

Svaka od velikih predavaona u južnom dijelu 2. kata dvorišne zgrade se može evakuirati napustiti izlaskom na ravni krov na razini 2. kata, sa kojeg je moguć ponovni ulazak u dvorišnu zgradu u zoni hodnika smještenih uz glavno sigurno stubište.

1. KAT

Prostori 1. kata dvorišne zgrade AGG fakulteta se mogu evakuirati ulaskom u glavno sigurno stubište koje se nalazi u centralnom dijelu etaže, te sjeverno sigurno stubište koje sa nalazi u sjevernom dijelu predmetne etaže.

PRIZEMLJE

Prostori u prizemlju dvorišne zgrade AGG fakulteta se mogu evakuirati ulaskom u odjeljak glavnog sigurnog stubišta, odnosno pripadajući hall, koji se nalazi centralnom dijelu prizemlja, te preko pripadajućeg vjetrobrana i glavnog ulaza, direktno na vanjski prostor.

Prostori prizemlja se isto tako mogu evakuirati i ulaskom u odjeljak sjevernog sigurnog stubišta, odnosno pripadajući hodnik, te preko istog direktnim izlaskom na vanjski prostor na istočnoj strani zgrade.



PLAN EVAKUACIJE I SPAŠAVANJA

ZA GLAVNU I DVORIŠNU ZGRADU ARHITEKTONSKOG, GRAĐEVINSKOG I GEODETSKOG FAKULTETA

Stupanj tajnosti:

Revizija:

Povjerljivo Datum:
IZDANJE - II Primjerak:
Stranica 44 / 116

10.04.2025.

Izvornik

Prostori u jugozapadnom dijelu prizemlja se mogu evakuirati i preko hodnika i dvaju izlaza direktno na vanjski prostor na zapadnoj strani zgrade, dok se prostori u jugoistočnom dijelu prizemlja mogu evakuirati i putem hodnika i dodatnog izlaza direktno na vanjski prostor na istočnoj strani zgrade. Sklop laboratorija u sjeverozapadnom dijelu prizemlja se mogu evakuirati i izlaza koji na zapadnoj strani zgrade vodi direktno na vanjski prostor.

4.6. EVAKUACIJA OSOBA SA INVALIDITETOM I SMANJENE POKRETLJIVOSTI

Dvorišna i glavna zgrada Arhitektonskog, Građevinskog i Geodetskog fakulteta su izvedene na način da se osigura učinkovita i sigurna evakuacija osoba sa invaliditetom i smanjene pokretljivosti.

Osobama sa invaliditetom i smanjene pokretljivosti su za slučaju evakuacije osigurana odgovarajuća mjesta za sklanjanje opremljena dvosmjernim komunikacijskim sustavom povezanim sa centralom sustava u prostoru portirnice, odnosno sobe sa 24 satnim dežurstvom, glavne zgrade Arhitektonskog, Građevinskog i Geodetskog fakulteta. Kako su predmetna mjesta za sklanjanje predviđena u sigurnim stubišnim prostorima, tako se osobe sa invaliditetom i smanjene pokretljivosti, koje se ne mogu samostalno evakuirati putem stepenicama, na dotičnim mjestima mogu skloniti i obavijestiti dežurnu osobu u portirnici o svojoj poziciji, te pričekati dolazak hitnih službi ili osoba zaduženih za njihovu evakuaciju.



CTP PROJEKT

CTP PROJEKT d.o.o.
centar za tehničke sustave
i pažljivo inženjerstvo



PLAN EVAKUACIJE I SPAŠAVANJA

ZA GLAVNU I DVORIŠNU ZGRADU ARHITEKTONSKOG, GRAĐEVINSKOG I GEODETSKOG FAKULTETA

Stupanj tajnosti:

Revizija:

Povjerljivo
IZDANJE - II
Stranica

Datum:
Primjerak:
45 / 116

10.04.2025.

Izvornik

4.6.1. GLAVNA ZGRADA AGG FAKULTETA

Po dva mjesta za sklanjanje opremljena dvosmjernim komunikacijskim sustavom se u glavnoj zgradi AGG fakulteta nalaze na sljedećim lokacijama.

- SIGURNO STUBIŠTE 2 (GLAVNO STUBIŠTE):

Suteren, prizemlje, 1. kat, 2. kat, 3. kat, 4. kat i 5. kat.

- SIGURNO STUBIŠTE 3 (SREDIŠNJE STUBIŠTE):

Suteren, prizemlje, 1. kat, 2. kat, 3. kat, 4. kat i 5. kat.

Dodatna pozivna mjesta dvosmjernog komunikacijskog sustava su još osigurana kod ulaza u sigurno stubište 1, odnosno sjeverno stubište u prizemlju, te na 1., 2., 3. i 4. katu.

4.6.2. DVORIŠNA ZGRADA AGG FAKULTETA

Po dva mjesta za sklanjanje opremljena dvosmjernim komunikacijskim sustavom se u dvorišnoj zgradi AGG fakulteta nalaze na sljedećim lokacijama.

- GLAVNO SIGURNO STUBIŠTE

Prizemlje, 1. kat, 2. kat, 3. kat i 4. kat

Dodatna pozivna mjesta dvosmjernog komunikacijskog sustava su još osigurana u zoni sjevernog sigurnog stubišta u prizemlju, te na 1., 2., 3. i 4. katu.



PLAN EVAKUACIJE I SPAŠAVANJA

ZA GLAVNU I DVORIŠNU ZGRADU ARHITEKTONSKOG, GRAĐEVINSKOG I GEODETSKOG FAKULTETA

Stupanj tajnosti:

Revizija:

Povjerljivo
IZDANJE - II
Stranica

Datum:
Primjerak:

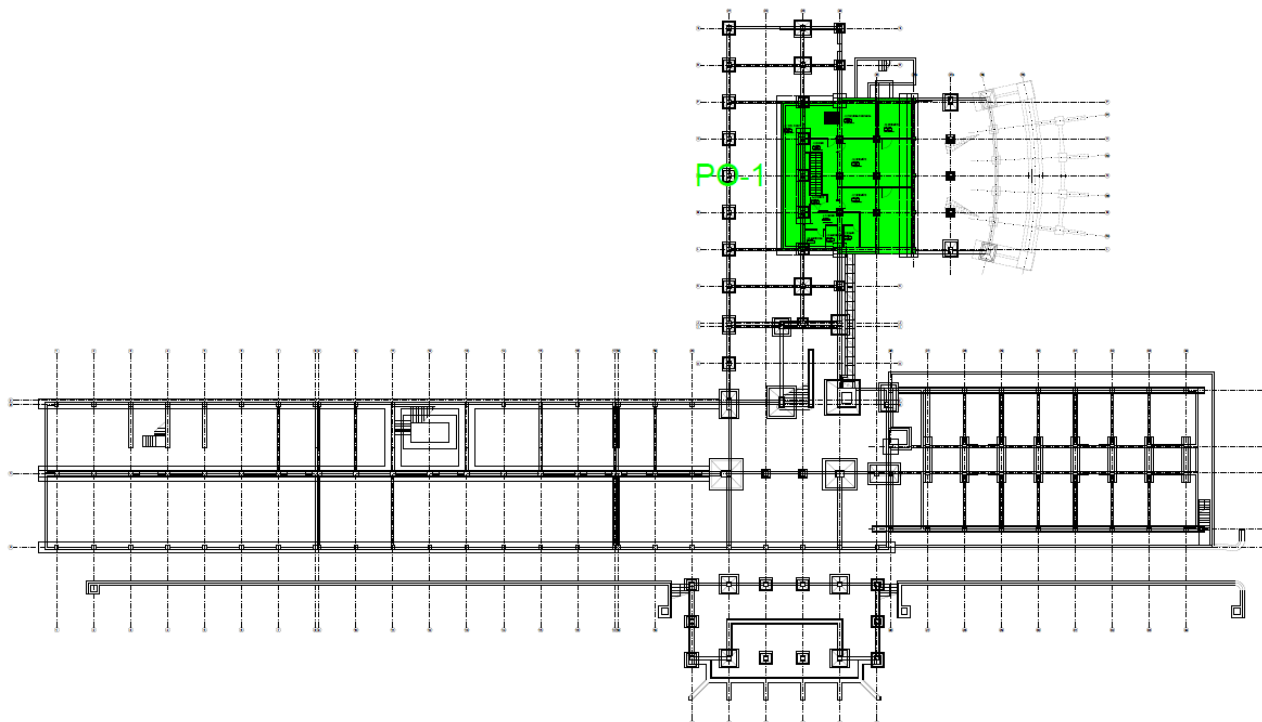
10.04.2025.

Izvornik

46 / 116

4.7. EVAKUACIJSKE ZONE GLAVNE I DVORIŠNE ZGRADE ARHITEKTONSKOG, GRAĐEVINSKOG I GEODETSKOG FAKULTETA

4.7.1 GLAVNA ZGRADA ARHITEKTONSKOG, GRAĐEVINSKOG I GEODETSKOG FAKULTETA



Slika 1: Evakuacijske zone – PODRUM



CTP PROJEKT

CTP PROJEKT d.o.o.
centar za tehničke sustave
i pažljivo inženjerstvo



PLAN EVAKUACIJE I SPAŠAVANJA

ZA GLAVNU I DVORIŠNU ZGRADU ARHITEKTONSKOG, GRAĐEVINSKOG I GEODETSKOG FAKULTETA

Stupanj tajnosti:

Revizija:

Povjerljivo

IZDANJE - II

Stranica

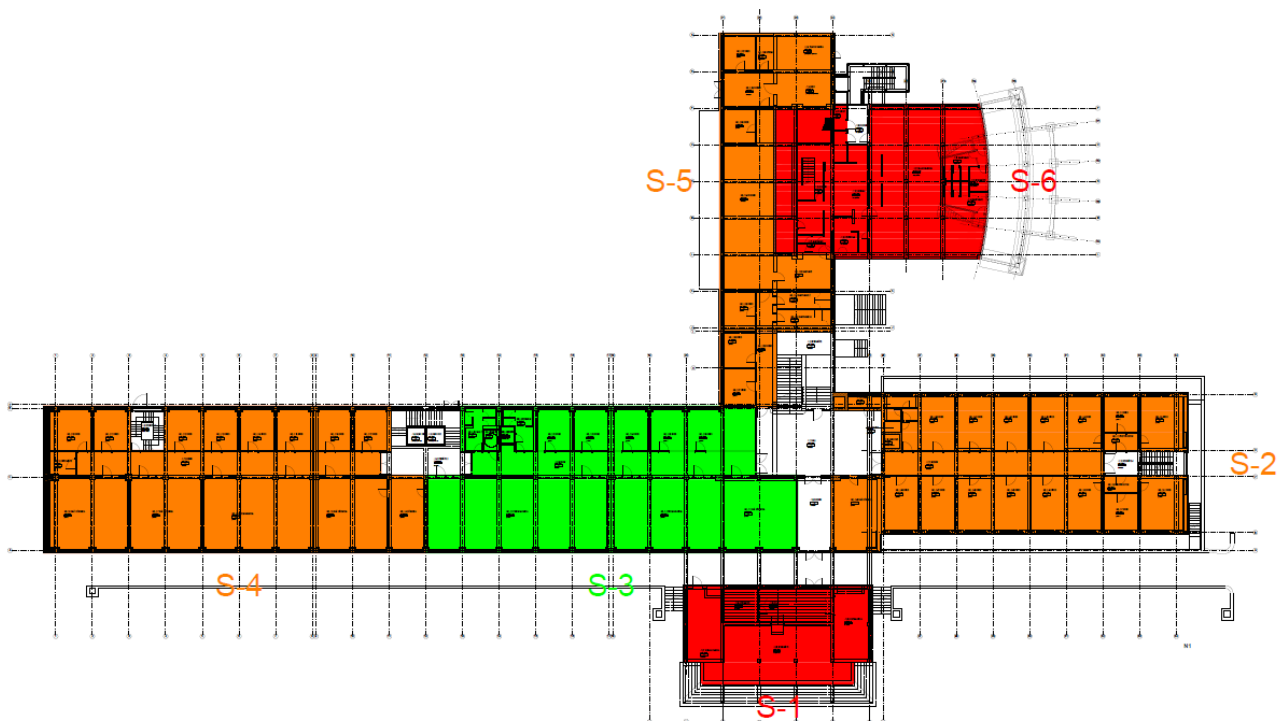
Datum:

Primjerak:

47 / 116

10.04.2025.

Izvornik



Slika 2: Evakuacijske zone – SUTEREN



CTIPROJEKT

CTIP PROJEKT d.o.o.
centar za tehničke sustave
i pažljivo inženjerstvo



PLAN EVAKUACIJE I SPAŠAVANJA

ZA GLAVNU I DVORIŠNU ZGRADU ARHITEKTONSKOG, GRAĐEVINSKOG I GEODETSKOG FAKULTETA

Stupanj tajnosti:

Revizija:

Povjerljivo

IZDANJE - II

Stranica

Datum:

Primjerak:

48 / 116

10.04.2025.

Izvornik



Slika 3: Evakuacijske zone – PRIZEMLJE



CTP PROJEKT

CTP PROJEKT d.o.o.
centar za tehničke sustave
i pažljivo inženjerstvo



PLAN EVAKUACIJE I SPAŠAVANJA

ZA GLAVNU I DVORIŠNU ZGRADU ARHITEKTONSKOG, GRAĐEVINSKOG I GEODETSKOG FAKULTETA

Stupanj tajnosti:

Revizija:

Povjerljivo

IZDANJE - II

Stranica

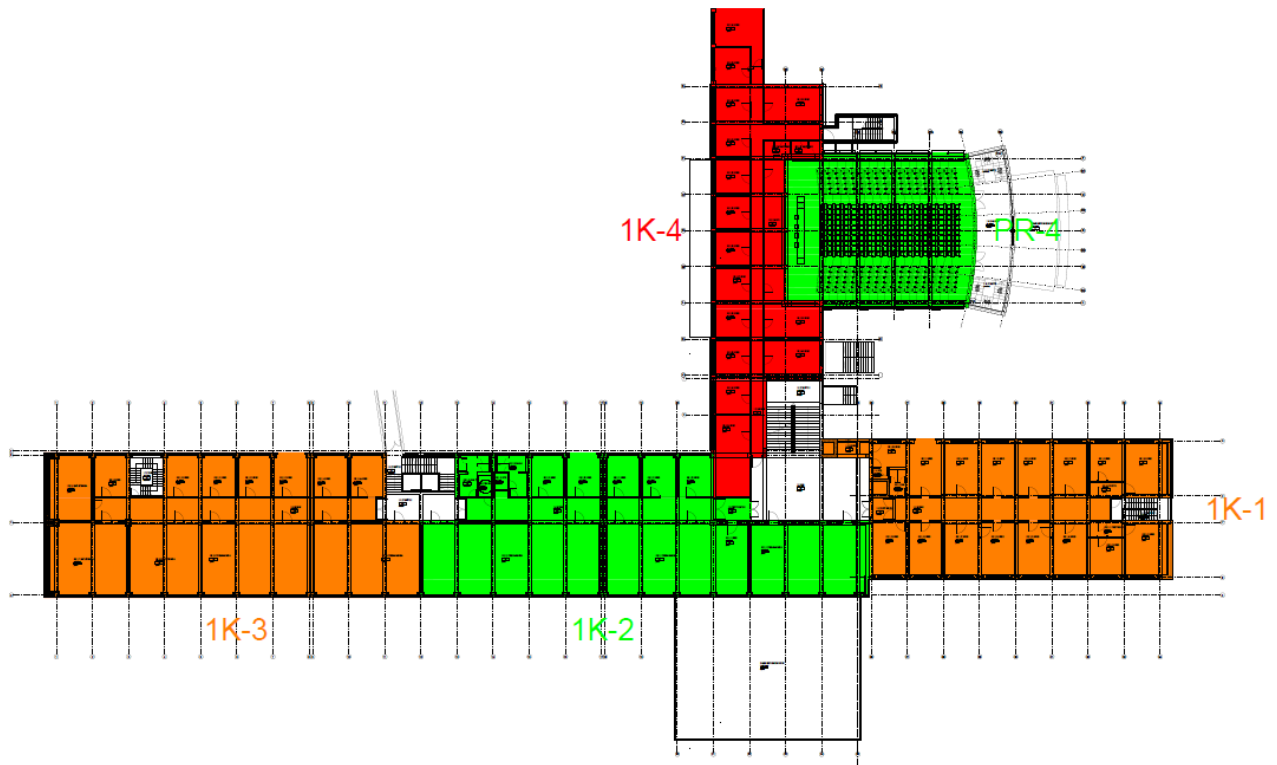
Datum:

Primjerak:

49 / 116

10.04.2025.

Izvornik



Slika 4: Evakuacijske zone – 1. KAT



CTP PROJEKT

CTP PROJEKT d.o.o.
centar za tehničke sustave
i pažljivo inženjerstvo



PLAN EVAKUACIJE I SPAŠAVANJA

ZA GLAVNU I DVORIŠNU ZGRADU ARHITEKTONSKOG, GRAĐEVINSKOG I GEODETSKOG FAKULTETA

Stupanj tajnosti:

Revizija:

Povjerljivo

IZDANJE - II

Stranica

Datum:

Primjerak:

50 / 116

10.04.2025.

Izvornik



Slika 4: Evakuacijske zone – 2. KAT



CTP PROJEKT

CTP PROJEKT d.o.o.
centar za tehničke sustave
i pažljivo inženjerstvo



PLAN EVAKUACIJE I SPAŠAVANJA

ZA GLAVNU I DVORIŠNU ZGRADU ARHITEKTONSKOG, GRAĐEVINSKOG I GEODETSKOG FAKULTETA

Stupanj tajnosti:

Revizija:

Povjerljivo

IZDANJE - II

Stranica

Datum:

Primjerak:

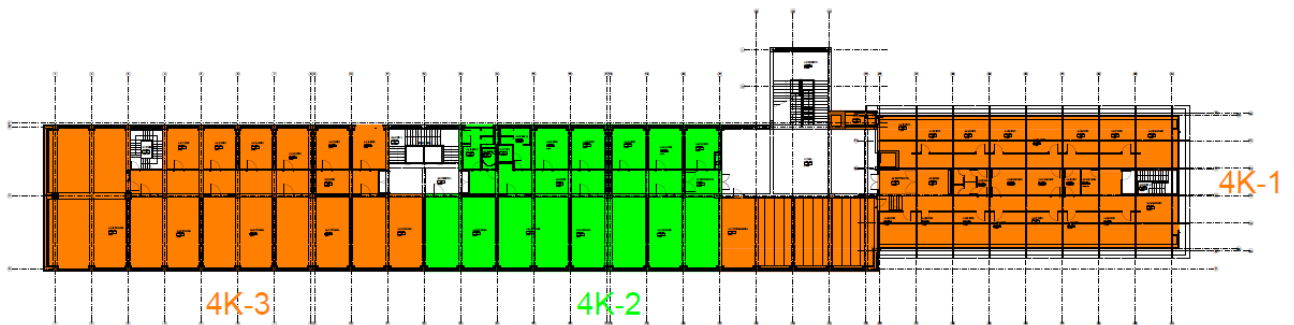
51 / 116

10.04.2025.

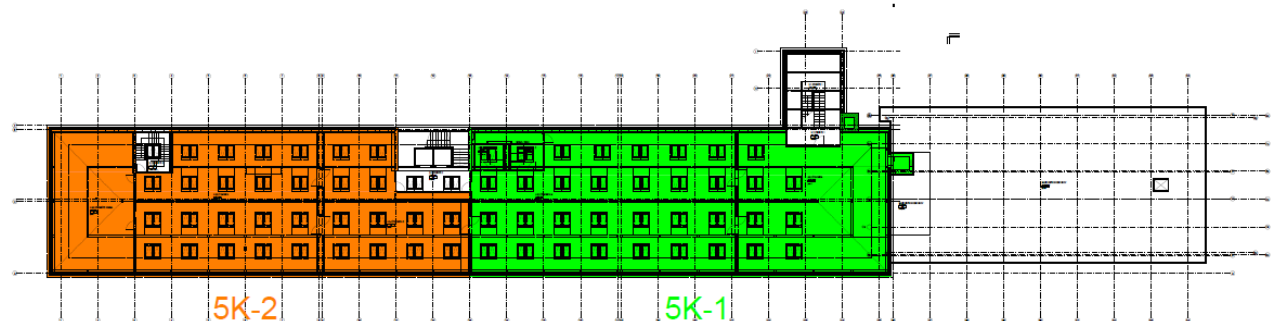
Izvornik



Slika 5: Evakuacijske zone – 3. KAT



Slika 6: Evakuacijske zone – 4. KAT



Slika 7: Evakuacijske zone – 5. KAT



CTPPROJEKT

CTP PROJEKT d.o.o.
centar za tehničke sustave
i pažljivo inženjerstvo



PLAN EVAKUACIJE I SPAŠAVANJA

ZA GLAVNU I DVORIŠNU ZGRADU ARHITEKTONSKOG, GRAĐEVINSKOG I GEODETSKOG FAKULTETA

Stupanj tajnosti:

Revizija:

Povjerljivo Datum:
IZDANJE - II Primjerak:
Stranica 52 / 116

10.04.2025.

Izvornik

5. KAT

EVAKUACIJSKA ZONA 5K-1

Kod evakuacije zone 5K-1 na 5. katu glavne zgrade AGG fakulteta, zaduženo osoblje, pregledava prostore u predmetnoj zoni u cilju otkrivanja eventualno zaostalih ili u prostorima zarobljenih osoba te provedbe njihovog spašavanja i evakuacije.

Djelatnici i studenti, uz asistenciju zaduženog osoblja, predmetnu zonu napuštaju ulaskom u sigurno stubište 2 odnosno glavno stubište, ili sigurno stubište 3 odnosno centralno stubište. Zaduženo osoblje pregledava mjesta za sklanjanje osoba sa invaliditetom i smanjene pokretljivosti u sigurnim stubištima te pokreće radnje u svrhu spašavanja i evakuacije istih.

Djelatnici i studenti se uz asistenciju zaduženog osoblja spuštaju u prizemlje odnosno suteran zgrade, izlaze iz stubišta na vanjski prostor, te kreću prema mjestima za okupljanje na istočnoj ili jugozapadnoj strani glavne zgrade AGG fakulteta.

EVAKUACIJSKA ZONA 5K-2

Kod evakuacije zone 5K-2 na 5. katu glavne zgrade AGG fakulteta, zaduženo osoblje, pregledava prostore u predmetnoj zoni u cilju otkrivanja eventualno zaostalih ili u prostorima zarobljenih osoba te provedbe njihovog spašavanja i evakuacije.

Djelatnici i studenti, uz asistenciju zaduženog osoblja, predmetnu zonu napuštaju ulaskom u sigurno stubište 3 odnosno centralno stubište, ili sigurno stubište 4 odnosno južno stubište.



PLAN EVAKUACIJE I SPAŠAVANJA

ZA GLAVNU I DVORIŠNU ZGRADU ARHITEKTONSKOG, GRAĐEVINSKOG I GEODETSKOG FAKULTETA

Stupanj tajnosti:

Revizija:

Povjerljivo
IZDANJE - II
Stranica

Datum:
Primjerak:
53 / 116

10.04.2025.

Izvornik

Zaduženo osoblje pregledava mjesta za sklanjanje osoba sa invaliditetom i smanjene pokretljivosti u sigurnom stubištu te pokreće radnje u svrhu spašavanja i evakuacije istih.

Djelatnici i studenti se uz asistenciju zaduženog osoblja spuštaju u suteran zgrade, izlaze iz predmetnih stubišta na vanjski prostor, te kreću prema mjestu za okupljanje na jugozapadnoj strani glavne zgrade AGG fakulteta.

4. KAT

EVAKUACIJSKA ZONA 4K-1

Kod evakuacije zone 4K-1 na 4. katu glavne zgrade AGG fakulteta, zaduženo osoblje, pregledava prostore u predmetnoj zoni u cilju otkrivanja eventualno zaostalih ili u prostorima zarobljenih osoba te provedbe njihovog spašavanja i evakuacije.

Djelatnici i studenti, uz asistenciju zaduženog osoblja, predmetnu zonu napuštaju ulaskom u sigurno stubište 2 odnosno glavno stubište, ili sigurno stubište 1 odnosno sjeverno stubište. Zaduzeno osoblje pregledava mjesta za sklanjanje osoba sa invaliditetom i smanjene pokretljivosti u sigurnom stubištu te pokreće radnje u svrhu spašavanja i evakuacije istih.

Djelatnici i studenti se uz asistenciju zaduženog osoblja spuštaju u prizemlje zgrade, izlaze iz predmetnih stubišta na vanjski prostor, te kreću prema mjestima za okupljanje na sjevernoj ili istočnoj strani glavne zgrade AGG fakulteta.



CTPPROJEKT

CTP PROJEKT d.o.o.
centar za tehničke sustave
i pažljivo inženjerstvo



PLAN EVAKUACIJE I SPAŠAVANJA

ZA GLAVNU I DVORIŠNU ZGRADU ARHITEKTONSKOG, GRAĐEVINSKOG I GEODETSKOG FAKULTETA

Stupanj tajnosti:

Revizija:

Povjerljivo
IZDANJE - II
Stranica

Datum:
Primjerak:
54 / 116

10.04.2025.

Izvornik

EVAKUACIJSKA ZONA 4K-2

Kod evakuacije zone 4K-2 na 4. katu glavne zgrade AGG fakulteta, zaduženo osoblje, pregledava prostore u predmetnoj zoni u cilju otkrivanja eventualno zaostalih ili u prostorima zarobljenih osoba te provedbe njihovog spašavanja i evakuacije.

Djelatnici i studenti, uz asistenciju zaduženog osoblja, predmetnu zonu napuštaju ulaskom u sigurno stubište 2 odnosno glavno stubište, ili sigurno stubište 3 odnosno središnje stubište. Zaduzeno osoblje pregledava mjesta za sklanjanje osoba sa invaliditetom i smanjene pokretljivosti u sigurnim stubištima te pokreće radnje u svrhu spašavanja i evakuacije istih.

Djelatnici i studenti se uz asistenciju zaduženog osoblja spuštaju u prizemlje odnosno suteran zgrade, izlaze iz predmetnih stubišta na vanjski prostor, te kreću prema mjestima za okupljanje na istočnoj ili jugozapadnoj strani glavne zgrade AGG fakulteta.

EVAKUACIJSKA ZONA 4K-3

Kod evakuacije zone 4K-3 na 4. katu glavne zgrade AGG fakulteta, zaduzeno osoblje, pregledava prostore u predmetnoj zoni u cilju otkrivanja eventualno zaostalih ili u prostorima zarobljenih osoba te provedbe njihovog spašavanja i evakuacije.

Djelatnici i studenti, uz asistenciju zaduženog osoblja, predmetnu zonu napuštaju ulaskom u sigurno stubište 3 odnosno središnje stubište, ili sigurno stubište 4 odnosno južno stubište. Zaduzeno osoblje pregledava mjesta za sklanjanje osoba sa invaliditetom i smanjene pokretljivosti u sigurnom stubištu te pokreće radnje u svrhu spašavanja i evakuacije istih.



PLAN EVAKUACIJE I SPAŠAVANJA

ZA GLAVNU I DVORIŠNU ZGRADU ARHITEKTONSKOG, GRAĐEVINSKOG I GEODETSKOG FAKULTETA

Stupanj tajnosti:

Revizija:

Povjerljivo
IZDANJE - II
Stranica

Datum:
Primjerak:
55 / 116

10.04.2025.

Izvornik

Djelatnici i studenti se uz asistenciju zaduženog osoblja spuštaju u suteran zgrade, izlaze iz predmetnih stubišta na vanjski prostor, te kreću prema mjestu za okupljanje na jugozapadnoj strani glavne zgrade AGG fakulteta.

3. KAT

EVAKUACIJSKA ZONA 3K-1

Kod evakuacije zone 3K-1 na 3. katu glavne zgrade AGG fakulteta, zaduženo osoblje, pregledava prostore u predmetnoj zoni u cilju otkrivanja eventualno zaostalih ili u prostorima zarobljenih osoba te provedbe njihovog spašavanja i evakuacije.

Djelatnici i studenti, uz asistenciju zaduženog osoblja, predmetnu zonu napuštaju ulaskom u sigurno stubište 2 odnosno glavno stubište, ili sigurno stubište 1 odnosno sjeverno stubište. Zaduzeno osoblje pregledava mjesta za sklanjanje osoba sa invaliditetom i smanjene pokretljivosti u sigurnom stubištu te pokreće radnje u svrhu spašavanja i evakuacije istih.

Djelatnici i studenti se uz asistenciju zaduženog osoblja spuštaju u prizemlje zgrade, izlaze iz predmetnih stubišta na vanjski prostor, te kreću prema mjestima za okupljanje na sjevernoj ili istočnoj strani glavne zgrade AGG fakulteta.

EVAKUACIJSKA ZONA 3K-2

Kod evakuacije zone 3K-2 na 3. katu glavne zgrade AGG fakulteta, zaduženo osoblje, pregledava prostore u predmetnoj zoni u cilju otkrivanja eventualno zaostalih ili u prostorima zarobljenih osoba te provedbe njihovog spašavanja i evakuacije.



PLAN EVAKUACIJE I SPAŠAVANJA

ZA GLAVNU I DVORIŠNU ZGRADU ARHITEKTONSKOG, GRAĐEVINSKOG I GEODETSKOG FAKULTETA

Stupanj tajnosti:

Revizija:

Povjerljivo
IZDANJE - II
Stranica

Datum:
Primjerak:
56 / 116

10.04.2025.

Izvornik

Djelatnici i studenti, uz asistenciju zaduženog osoblja, predmetnu zonu napuštaju ulaskom u sigurno stubište 2 odnosno glavno stubište, ili sigurno stubište 3 odnosno središnje stubište. Zaduženo osoblje pregledava mjesta za sklanjanje osoba sa invaliditetom i smanjene pokretljivosti u sigurnim stubištima te pokreće radnje u svrhu spašavanja i evakuacije istih.

Djelatnici i studenti se uz asistenciju zaduženog osoblja spuštaju u prizemlje odnosno suteran zgrade, izlaze iz predmetnih stubišta na vanjski prostor, te kreću prema mjestima za okupljanje na istočnoj strani ili jugozapadnoj strani glavne zgrade AGG fakulteta.

EVAKUACIJSKA ZONA 3K-3

Kod evakuacije zone 3K-3 na 3. katu glavne zgrade AGG fakulteta, zaduženo osoblje, pregledava prostore u predmetnoj zoni u cilju otkrivanja eventualno zaostalih ili u prostorima zarobljenih osoba te provedbe njihovog spašavanja i evakuacije.

Djelatnici i studenti, uz asistenciju zaduženog osoblja, predmetnu zonu napuštaju ulaskom u sigurno stubište 3 odnosno središnje stubište, ili sigurno stubište 4 odnosno južno stubište. Zaduženo osoblje pregledava mjesta za sklanjanje osoba sa invaliditetom i smanjene pokretljivosti u sigurnom stubištu te pokreće radnje u svrhu spašavanja i evakuacije istih.

Djelatnici i studenti se uz asistenciju zaduženog osoblja spuštaju u suteran zgrade, izlaze iz predmetnih stubišta na vanjski prostor, te kreću prema mjestu za okupljanje na jugozapadnoj strani glavne zgrade AGG fakulteta.



PLAN EVAKUACIJE I SPAŠAVANJA

ZA GLAVNU I DVORIŠNU ZGRADU ARHITEKTONSKOG, GRAĐEVINSKOG I GEODETSKOG FAKULTETA

Stupanj tajnosti:

Revizija:

Povjerljivo
IZDANJE - II
Stranica

Datum:
Primjerak:
57 / 116

10.04.2025.

Izvornik

2. KAT

EVAKUACIJSKA ZONA 2K-1

Kod evakuacije zone 2K-1 na 2. katu glavne zgrade AGG fakulteta, zaduženo osoblje, pregledava prostore u predmetnoj zoni u cilju otkrivanja eventualno zaostalih ili u prostorima zarobljenih osoba te provedbe njihovog spašavanja i evakuacije.

Djelatnici i studenti, uz asistenciju zaduženog osoblja, predmetnu zonu napuštaju ulaskom u sigurno stubište 2 odnosno glavno stubište, ili sigurno stubište 1 odnosno sjeverno stubište. Zaduzeno osoblje pregledava mjesta za sklanjanje osoba sa invaliditetom i smanjene pokretljivosti u sigurnom stubištu te pokreće radnje u svrhu spašavanja i evakuacije istih.

Djelatnici i studenti se uz asistenciju zaduženog osoblja spuštaju u prizemlje zgrade, izlaze iz predmetnih stubišta na vanjski prostor, te kreću prema mjestima za okupljanje na sjevernoj ili istočnoj strani glavne zgrade AGG fakulteta.

EVAKUACIJSKA ZONA 2K-2

Kod evakuacije zone 2K-2 na 2. katu glavne zgrade AGG fakulteta, zaduzeno osoblje, pregledava prostore u predmetnoj zoni u cilju otkrivanja eventualno zaostalih ili u prostorima zarobljenih osoba te provedbe njihovog spašavanja i evakuacije.

Djelatnici i studenti, uz asistenciju zaduženog osoblja, predmetnu zonu napuštaju ulaskom u sigurno stubište 2 odnosno glavno stubište, ili sigurno stubište 3 odnosno središnje stubište.



PLAN EVAKUACIJE I SPAŠAVANJA

ZA GLAVNU I DVORIŠNU ZGRADU ARHITEKTONSKOG, GRAĐEVINSKOG I GEODETSKOG FAKULTETA

Stupanj tajnosti:

Revizija:

Povjerljivo
IZDANJE - II
Stranica

Datum:
Primjerak:
58 / 116

10.04.2025.

Izvornik

Zaduženo osoblje pregledava mjesta za sklanjanje osoba sa invaliditetom i smanjene pokretljivosti u sigurnim stubištima te pokreće radnje u svrhu spašavanja i evakuacije istih.

Djelatnici i studenti se uz asistenciju zaduženog osoblja spuštaju u prizemlje odnosno suteren zgrade, izlaze iz predmetnih stubišta na vanjski prostor, te kreću prema mjestima za okupljanje na istočnoj strani ili jugozapadnoj strani glavne zgrade AGG fakulteta.

EVAKUACIJSKA ZONA 2K-3

Kod evakuacije zone 2K-3 na 2. katu glavne zgrade AGG fakulteta, zaduženo osoblje, pregledava prostore u predmetnoj zoni u cilju otkrivanja eventualno zaostalih ili u prostorima zarobljenih osoba te provedbe njihovog spašavanja i evakuacije.

Djelatnici i studenti, uz asistenciju zaduženog osoblja, predmetnu zonu napuštaju ulaskom u sigurno stubište 3 odnosno središnje stubište, ili sigurno stubište 4 odnosno južno stubište. Zaduzeno osoblje pregledava mjesta za sklanjanje osoba sa invaliditetom i smanjene pokretljivosti u sigurnom stubištu te pokreće radnje u svrhu spašavanja i evakuacije istih.

Djelatnici i studenti se uz asistenciju zaduženog osoblja spuštaju u suteren zgrade, izlaze iz predmetnih stubišta na vanjski prostor, te kreću prema mjestu za okupljanje na jugozapadnoj strani glavne zgrade AGG fakulteta.



PLAN EVAKUACIJE I SPAŠAVANJA

ZA GLAVNU I DVORIŠNU ZGRADU ARHITEKTONSKOG, GRAĐEVINSKOG I GEODETSKOG FAKULTETA

Stupanj tajnosti:

Revizija:

Povjerljivo
IZDANJE - II
Stranica

Datum:
Primjerak:
59 / 116

10.04.2025.

Izvornik

1. KAT

EVAKUACIJSKA ZONA 1K-1

Kod evakuacije zone 1K-1 na 1. katu glavne zgrade AGG fakulteta, zaduženo osoblje, pregledava prostore u predmetnoj zoni u cilju otkrivanja eventualno zaostalih ili u prostorima zarobljenih osoba te provedbe njihovog spašavanja i evakuacije.

Djelatnici i studenti, uz asistenciju zaduženog osoblja, predmetnu zonu napuštaju ulaskom u sigurno stubište 2 odnosno glavno stubište, ili sigurno stubište 1 odnosno sjeverno stubište. Zaduzeno osoblje pregledava mjesta za sklanjanje osoba sa invaliditetom i smanjene pokretljivosti u sigurnom stubištu te pokreće radnje u svrhu spašavanja i evakuacije istih.

Djelatnici i studenti se uz asistenciju zaduženog osoblja spuštaju u prizemlje zgrade, izlaze iz predmetnih stubišta na vanjski prostor, te kreću prema mjestima za okupljanje na sjevernoj ili istočnoj strani glavne zgrade AGG fakulteta.

EVAKUACIJSKA ZONA 1K-2

Kod evakuacije zone 1K-2 na 1. katu glavne zgrade AGG fakulteta, zaduzeno osoblje, pregledava prostore u predmetnoj zoni u cilju otkrivanja eventualno zaostalih ili u prostorima zarobljenih osoba te provedbe njihovog spašavanja i evakuacije.

Djelatnici i studenti, uz asistenciju zaduženog osoblja, predmetnu zonu napuštaju ulaskom u sigurno stubište 2 odnosno glavno stubište, ili sigurno stubište 3 odnosno središnje stubište.



PLAN EVAKUACIJE I SPAŠAVANJA

ZA GLAVNU I DVORIŠNU ZGRADU ARHITEKTONSKOG, GRAĐEVINSKOG I GEODETSKOG FAKULTETA

Stupanj tajnosti:

Revizija:

Povjerljivo Datum:
IZDANJE - II Primjerak:
Stranica 60 / 116

10.04.2025.

Izvornik

Zaduženo osoblje pregledava mjesta za sklanjanje osoba sa invaliditetom i smanjene pokretljivosti u sigurnim stubištima te pokreće radnje u svrhu spašavanja i evakuacije istih.

Djelatnici i studenti se uz asistenciju zaduženog osoblja spuštaju u prizemlje odnosno suteren zgrade, izlaze iz predmetnih stubišta na vanjski prostor, te kreću prema mjestima za okupljanje na istočnoj strani ili jugozapadnoj strani glavne zgrade AGG fakulteta.

EVAKUACIJSKA ZONA 1K-3

Kod evakuacije zone 1K-3 na 2. katu glavne zgrade AGG fakulteta, zaduženo osoblje, pregledava prostore u predmetnoj zoni u cilju otkrivanja eventualno zaostalih ili u prostorima zarobljenih osoba te provedbe njihovog spašavanja i evakuacije.

Djelatnici i studenti, uz asistenciju zaduženog osoblja, predmetnu zonu napuštaju ulaskom u sigurno stubište 3 odnosno središnje stubište, ili sigurno stubište 4 odnosno južno stubište. Zaduzeno osoblje pregledava mjesta za sklanjanje osoba sa invaliditetom i smanjene pokretljivosti u sigurnom stubištu te pokreće radnje u svrhu spašavanja i evakuacije istih.

Djelatnici i studenti se uz asistenciju zaduženog osoblja spuštaju u suteren zgrade, izlaze iz predmetnih stubišta na vanjski prostor, te kreću prema mjestu za okupljanje na jugozapadnoj strani glavne zgrade AGG fakulteta.

EVAKUACIJSKA ZONA 1K-4

Kod evakuacije zone 1K-4 na 1. katu glavne zgrade AGG fakulteta, zaduženo osoblje, pregledava prostore u predmetnoj zoni u cilju otkrivanja eventualno zaostalih ili u prostorima zarobljenih osoba te provedbe njihovog spašavanja i evakuacije.



PLAN EVAKUACIJE I SPAŠAVANJA

ZA GLAVNU I DVORIŠNU ZGRADU ARHITEKTONSKOG, GRAĐEVINSKOG I GEODETSKOG FAKULTETA

Stupanj tajnosti:

Revizija:

Povjerljivo
IZDANJE - II
Stranica

Datum:
Primjerak:
61 / 116

10.04.2025.

Izvornik

Djelatnici i studenti, uz asistenciju zaduženog osoblja, predmetnu zonu napuštaju ulaskom u sigurno stubište 2 odnosno glavno stubište, ili sigurno stubište zapad. Zaduženo osoblje pregledava mjesta za sklanjanje osoba sa invaliditetom i smanjene pokretljivosti u sigurnom stubištu te pokreće radnje u svrhu spašavanja i evakuacije istih.

Djelatnici i studenti se uz asistenciju zaduženog osoblja spuštaju u suteran zgrade, izlaze iz predmetnih stubišta na vanjski prostor, te kreću prema mjestu za okupljanje na istočnoj ili sjevernoj strani glavne zgrade AGG fakulteta,

PRIZEMLJE

EVAKUACIJSKA ZONA PR-1

Kod evakuacije zone PR-1 u prizemlju glavne zgrade AGG fakulteta, zaduženo osoblje, pregledava prostore u predmetnoj zoni u cilju otkrivanja eventualno zaostalih ili u prostorima zarobljenih osoba te provedbe njihovog spašavanja i evakuacije.

Djelatnici i studenti, uz asistenciju zaduženog osoblja, predmetnu zonu napuštaju ulaskom u sigurno stubište 3 odnosno središnje stubište, ili sigurno stubište 4 odnosno južno stubište. Zaduženo osoblje pregledava mjesta za sklanjanje osoba sa invaliditetom i smanjene pokretljivosti u sigurnom stubištu te pokreće radnje u svrhu spašavanja i evakuacije istih.

Djelatnici i studenti uz asistenciju zaduženog osoblja, prolaze kroz predmetna stubišta, izlaze iz zgrade na razini prizemlja, te kreću prema mjestima za okupljanje na jugozapadnoj ili sjevernoj strani glavne zgrade AGG fakulteta.



PLAN EVAKUACIJE I SPAŠAVANJA

ZA GLAVNU I DVORIŠNU ZGRADU ARHITEKTONSKOG, GRAĐEVINSKOG I GEODETSKOG FAKULTETA

Stupanj tajnosti:

Revizija:

Povjerljivo
IZDANJE - II
Stranica

Datum:
Primjerak:
62 / 116

10.04.2025.

Izvornik

EVAKUACIJSKA ZONA PR-2

Kod evakuacije zone PR-2 u prizemlju glavne zgrade AGG fakulteta, zaduženo osoblje, pregledava prostore u predmetnoj zoni u cilju otkrivanja eventualno zaostalih ili u prostorima zarobljenih osoba te provedbe njihovog spašavanja i evakuacije.

Djelatnici i studenti, uz asistenciju zaduženog osoblja, predmetnu zonu napuštaju ulaskom u sigurno stubište 2 odnosno glavno stubište, ili sigurno stubište 3 odnosno središnje stubište.

Zaduženo osoblje pregledava mjesta za sklanjanje osoba sa invaliditetom i smanjene pokretljivosti u sigurnim stubištima te pokreće radnje u svrhu spašavanja i evakuacije istih.

Djelatnici i studenti se uz asistenciju zaduženog osoblja prolaze kroz prostor sigurnog stubišta 2 odnosno glavnog stubišta, izlaze kroz glavni ulaz na vanjski prostor, te kreću prema mjestu za okupljanje na istočnoj strani glavne zgrade AGG fakulteta.

Djelatnici i studenti se uz asistenciju zaduženog osoblja spuštaju kroz sigurno stubište 3 odnosno središnje stubište spuštaju na razinu suterena, izlaze iz predmetnog stubišta na vanjski prostor, te kreću prema mjestima za okupljanje na jugozapadnoj strani glavne zgrade AGG fakulteta.

EVAKUACIJSKA ZONA PR-3

Kod evakuacije zone PR-3 u prizemlju glavne zgrade AGG fakulteta, zaduženo osoblje, pregledava prostore u predmetnoj zoni u cilju otkrivanja eventualno zaostalih ili u prostorima zarobljenih osoba te provedbe njihovog spašavanja i evakuacije.



PLAN EVAKUACIJE I SPAŠAVANJA

ZA GLAVNU I DVORIŠNU ZGRADU ARHITEKTONSKOG, GRAĐEVINSKOG I GEODETSKOG FAKULTETA

Stupanj tajnosti:

Revizija:

Povjerljivo
IZDANJE - II
Stranica

Datum:
Primjerak:
63 / 116

10.04.2025.

Izvornik

Djelatnici i studenti, uz asistenciju zaduženog osoblja, predmetnu zonu napuštaju ulaskom u sigurno stubište 3 odnosno središnje stubište, ili sigurno stubište 4 odnosno južno stubište. Zaduženo osoblje pregledava mjesta za sklanjanje osoba sa invaliditetom i smanjene pokretljivosti u sigurnom stubištu te pokreće radnje u svrhu spašavanja i evakuacije istih.

Djelatnici i studenti se uz asistenciju zaduženog osoblja spuštaju u suteran zgrade, izlaze iz predmetnih stubišta na vanjski prostor, te kreću prema mjestu za okupljanje na jugozapadnoj strani glavne zgrade AGG fakulteta.

EVAKUACIJSKA ZONA PR-4

Kod evakuacije zone PR-4 na u prizemlju glavne zgrade AGG fakulteta, zaduženo osoblje, pregledava prostore u predmetnoj zoni u cilju otkrivanja eventualno zaostalih ili u prostorima zarobljenih osoba te provedbe njihovog spašavanja i evakuacije.

Djelatnici i studenti, uz asistenciju zaduženog osoblja, predmetnu zonu napuštaju ulaskom u sigurno stubište zapad, sigurni stubišni prostor sjever ili izlaskom iz hall-a na vanjski prostor u istočnom dijelu trakta. Zaduženo osoblje pregledava prostore u pogledu eventualno zaostalih osoba sa invaliditetom i smanjene pokretljivosti te pokreće radnje u svrhu spašavanja i evakuacije istih.

Djelatnici i studenti se uz asistenciju zaduženog osoblja spuštaju kroz prostore sigurnih stubišta na razinu izlaza, izlaze kroz izlaze na vanjski prostor, te kreću prema mjestu za okupljanje na sjevernoj strani glavne zgrade AGG fakulteta.



PLAN EVAKUACIJE I SPAŠAVANJA

ZA GLAVNU I DVORIŠNU ZGRADU ARHITEKTONSKOG, GRAĐEVINSKOG I GEODETSKOG FAKULTETA

Stupanj tajnosti:

Revizija:

Povjerljivo
IZDANJE - II
Stranica

Datum:
Primjerak:
64 / 116

10.04.2025.

Izvornik

SUTEREN

EVAKUACIJSKA ZONA S-1

Kod evakuacije zone S-1 u suterenu glavne zgrade AGG fakulteta, zaduženo osoblje, pregledava prostore u predmetnoj zoni u cilju otkrivanja eventualno zaostalih ili u prostorima zarobljenih osoba te provedbe njihovog spašavanja i evakuacije.

Djelatnici i studenti, uz asistenciju zaduženog osoblja, predmetnu zonu napuštaju direktnim izlaskom na vanjski prostor. Zaduženo osoblje pregledava prostore u pogledu eventualno zaostalih osoba sa invaliditetom i smanjene pokretljivosti te pokreće radnje u svrhu spašavanja i evakuacije istih.

Djelatnici i studenti uz asistenciju zaduženog osoblja, kreću prema mjestu za okupljanje na sjevernoj strani glavne zgrade AGG fakulteta.

EVAKUACIJSKA ZONA S-2

Kod evakuacije zone S-2 u suterenu glavne zgrade AGG fakulteta, zaduženo osoblje, pregledava prostore u predmetnoj zoni u cilju otkrivanja eventualno zaostalih ili u prostorima zarobljenih osoba te provedbe njihovog spašavanja i evakuacije.

Djelatnici i studenti, uz asistenciju zaduženog osoblja, predmetnu zonu napuštaju ulaskom u sigurno stubište 3 odnosno središnje stubište, ili sigurno stubište 4 odnosno južno stubište. Zaduženo osoblje pregledava mjesta za sklanjanje osoba sa invaliditetom i smanjene pokretljivosti u sigurnom stubištu te pokreće radnje u svrhu spašavanja i evakuacije istih.



PLAN EVAKUACIJE I SPAŠAVANJA

ZA GLAVNU I DVORIŠNU ZGRADU ARHITEKTONSKOG, GRAĐEVINSKOG I GEODETSKOG FAKULTETA

Stupanj tajnosti:

Revizija:

Povjerljivo Datum:
IZDANJE - II Primjerak:
Stranica 65 / 116

10.04.2025.

Izvornik

Djelatnici i studenti uz asistenciju zaduženog osoblja, prolaze kroz predmetna stubišta, izlaze iz zgrade na razini prizemlja, te kreću prema mjestima za okupljanje na jugozapadnoj ili sjevernoj strani glavne zgrade AGG fakulteta.

EVAKUACIJSKA ZONA S-3

Kod evakuacije zone S-3 u suterenu glavne zgrade AGG fakulteta, zaduženo osoblje, pregledava prostore u predmetnoj zoni u cilju otkrivanja eventualno zaostalih ili u prostorima zarobljenih osoba te provedbe njihovog spašavanja i evakuacije.

Djelatnici i studenti, uz asistenciju zaduženog osoblja, predmetnu zonu napuštaju ulaskom u sigurno stubište 2 odnosno glavno stubište, ili sigurno stubište 3 odnosno središnje stubište.

Zaduženo osoblje pregledava mjesta za sklanjanje osoba sa invaliditetom i smanjene pokretljivosti u sigurnim stubištima te pokreće radnje u svrhu spašavanja i evakuacije istih.

Djelatnici i studenti se uz asistenciju zaduženog osoblja prolaze kroz prostor sigurnog stubišta 2 odnosno glavnog stubišta, te na razini suterena izlaze kroz glavni ulaz na vanjski prostor, i kreću prema mjestu za okupljanje na istočnoj strani glavne zgrade AGG fakulteta.

Djelatnici i studenti se uz asistenciju zaduženog osoblja prolaze kroz sigurno stubište 3 odnosno središnje stubište, te na razini suterena izlaze iz predmetnog stubišta na vanjski prostor, i kreću prema mjestima za okupljanje na jugozapadnoj strani glavne zgrade AGG fakulteta.



PLAN EVAKUACIJE I SPAŠAVANJA

ZA GLAVNU I DVORIŠNU ZGRADU ARHITEKTONSKOG, GRAĐEVINSKOG I GEODETSKOG FAKULTETA

Stupanj tajnosti:

Revizija:

Povjerljivo
IZDANJE - II
Stranica

Datum:
Primjerak:
66 / 116

10.04.2025.

Izvornik

EVAKUACIJSKA ZONA S-4

Kod evakuacije zone S-4 u suterenu glavne zgrade AGG fakulteta, zaduženo osoblje, pregledava prostore u predmetnoj zoni u cilju otkrivanja eventualno zaostalih ili u prostorima zarobljenih osoba te provedbe njihovog spašavanja i evakuacije.

Djelatnici i studenti, uz asistenciju zaduženog osoblja, predmetnu zonu napuštaju ulaskom u sigurno stubište 3 odnosno središnje stubište, ili sigurno stubište 4 odnosno južno stubište. Zaduzeno osoblje pregledava mjesta za sklanjanje osoba sa invaliditetom i smanjene pokretljivosti u sigurnom stubištu te pokreće radnje u svrhu spašavanja i evakuacije istih.

Djelatnici i studenti se uz asistenciju zaduženog osoblja prolaze kroz prostore predmetnih stubišta, izlaze iz predmetnih stubišta na vanjski prostor na razini suterena, te kreću prema mjestu za okupljanje na jugozapadnoj strani glavne zgrade AGG fakulteta.

EVAKUACIJSKA ZONA S-5

Kod evakuacije zone S-5 u suterenu glavne zgrade AGG fakulteta, zaduženo osoblje, pregledava prostore u predmetnoj zoni u cilju otkrivanja eventualno zaostalih ili u prostorima zarobljenih osoba te provedbe njihovog spašavanja i evakuacije.

Djelatnici i studenti, uz asistenciju zaduženog osoblja, predmetnu zonu napuštaju ulaskom u sigurno stubište 2 odnosno glavno stubište, ili sigurno stubište zapad. Zaduzeno osoblje pregledava mjesta za sklanjanje osoba sa invaliditetom i smanjene pokretljivosti u sigurnom stubištu te pokreće radnje u svrhu spašavanja i evakuacije istih.



PLAN EVAKUACIJE I SPAŠAVANJA

ZA GLAVNU I DVORIŠNU ZGRADU ARHITEKTONSKOG, GRAĐEVINSKOG I GEODETSKOG FAKULTETA

Stupanj tajnosti:

Revizija:

Povjerljivo
IZDANJE - II
Stranica

Datum:
Primjerak:
67 / 116

10.04.2025.

Izvornik

Djelatnici i studenti uz asistenciju zaduženog osoblja prolaze kroz prostore predmetnih stubišta, izlaze iz predmetnih stubišta na vanjski prostor, te kreću prema mjestima za okupljanje na istočnoj ili sjevernoj strani glavne zgrade AGG fakulteta.

EVAKUACIJSKA ZONA S-6

Kod evakuacije zone S-6 u suterenu glavne zgrade AGG fakulteta, zaduženo osoblje, pregledava prostore u predmetnoj zoni u cilju otkrivanja eventualno zaostalih ili u prostorima zarobljenih osoba te provedbe njihovog spašavanja i evakuacije.

Djelatnici i studenti, uz asistenciju zaduženog osoblja, predmetnu zonu studentskog restorana napuštaju ulaskom sigurno stubište zapad ili se putem unutarnjih otvorenih stepenica kreću na razinu bara i ulaze u sigurni stubišni prostor sjever. Zaduzeno osoblje pregledava prostore u pogledu eventualno zaostalih osoba sa invaliditetom i smanjene pokretljivosti te pokreće radnje u svrhu spašavanja i evakuacije istih.

Djelatnici i studenti uz asistenciju zaduženog osoblja prolaze kroz prostore predmetnih stubišta, izlaze iz predmetnih stubišta na vanjski prostor, te kreću prema mjestu za okupljanje na sjevernoj strani glavne zgrade AGG fakulteta.

SUTEREN

EVAKUACIJSKA ZONA PO-1

Kod evakuacije zone PO-1 u podrumu glavne zgrade AGG fakulteta, zaduženo osoblje, pregledava prostore u predmetnoj zoni u cilju otkrivanja eventualno zaostalih ili u prostorima zarobljenih osoba te provedbe njihovog spašavanja i evakuacije.



PLAN EVAKUACIJE I SPAŠAVANJA

ZA GLAVNU I DVORIŠNU ZGRADU ARHITEKTONSKOG, GRAĐEVINSKOG I GEODETSKOG FAKULTETA

Stupanj tajnosti:

Revizija:

Povjerljivo

IZDANJE - II

Stranica

Datum:

Primjerak:

68 / 116

10.04.2025.

Izvornik

Djelatnici uz asistenciju zaduženog osoblja, predmetnu zonu napuštaju ulaskom u lokalno unutarnje sigurno stubište, koje je vezano direktno na sigurno stubište zapad.

Djelatnici uz asistenciju zaduženog osoblja prolaze kroz prostore sigurnog stubišta zapad, izlaze iz predmetnog stubišta na vanjski prostor, te kreću prema mjestu za okupljanje na sjevernoj strani glavne zgrade AGG fakulteta.



CTP PROJEKT

CTP PROJEKT d.o.o.
centar za tehničke sustave
i pažljivo inženjerstvo



PLAN EVAKUACIJE I SPAŠAVANJA

ZA GLAVNU I DVORIŠNU ZGRADU ARHITEKTONSKOG, GRAĐEVINSKOG I GEODETSKOG FAKULTETA

Stupanj tajnosti:

Revizija:

Povjerljivo

IZDANJE - II

Stranica

Datum:

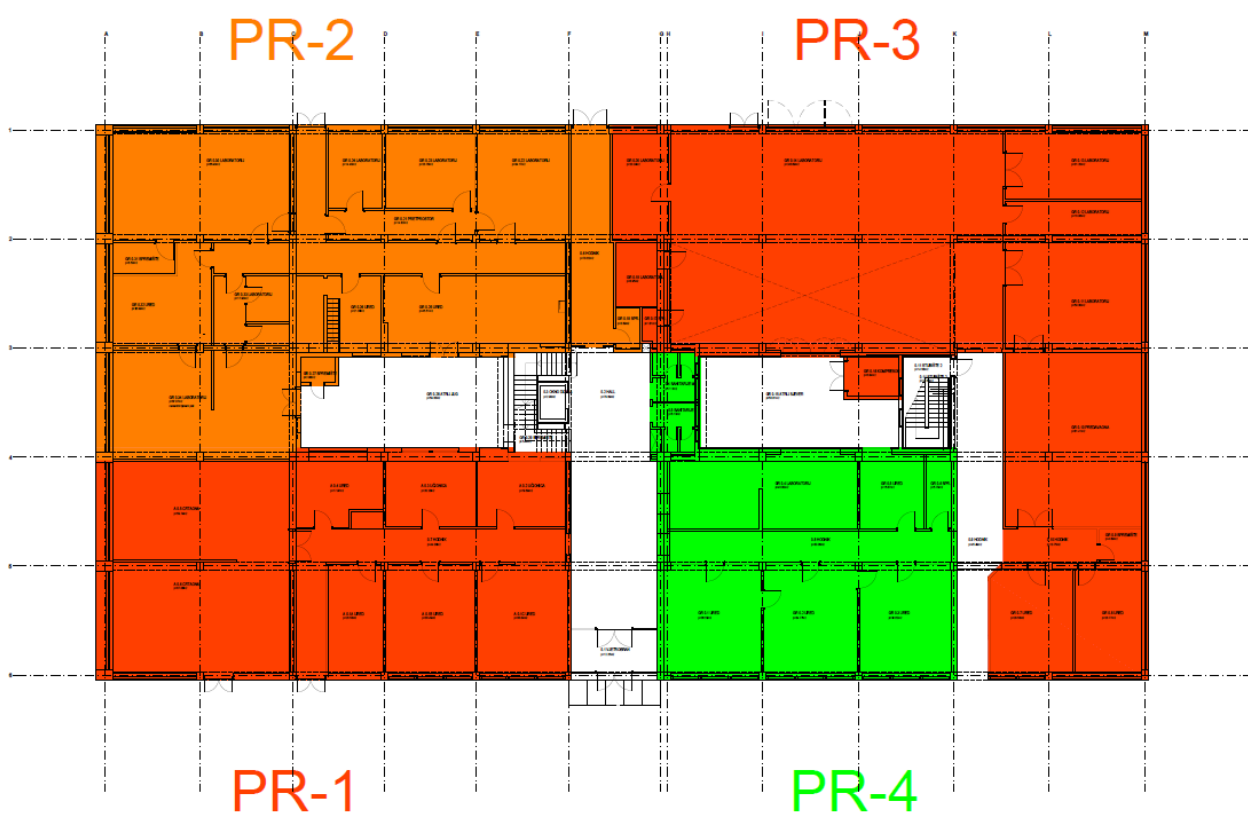
Primjerak:

69 / 116

10.04.2025.

Izvornik

4.7.1 DVORIŠNA ZGRADA ARHITEKTONSKOG, GRAĐEVINSKOG I GEODETSKOG FAKULTETA



Slika 8: Evakuacijske zone – PRIZEMLJE



CTP PROJEKT

CTP PROJEKT d.o.o.
centar za tehničke sustave
i pažljivo inženjerstvo



PLAN EVAKUACIJE I SPAŠAVANJA

ZA GLAVNU I DVORIŠNU ZGRADU ARHITEKTONSKOG, GRAĐEVINSKOG I GEODETSKOG FAKULTETA

Stupanj tajnosti:

Revizija:

Povjerljivo

IZDANJE - II

Stranica

Datum:

Primjerak:

70 / 116

10.04.2025.

Izvornik



Slika 9: Evakuacijske zone – 1. KAT



CTP PROJEKT

CTP PROJEKT d.o.o.
centar za tehničke sustave
i pažljivo inženjerstvo



PLAN EVAKUACIJE I SPAŠAVANJA

ZA GLAVNU I DVORIŠNU ZGRADU ARHITEKTONSKOG, GRAĐEVINSKOG I GEODETSKOG FAKULTETA

Stupanj tajnosti:

Revizija:

Povjerljivo

IZDANJE - II

Stranica

Datum:

Primjerak:

71 / 116

10.04.2025.

Izvornik



Slika 10: Evakuacijske zone – 2. KAT



CTP PROJEKT

CTP PROJEKT d.o.o.
centar za tehničke sustave
i pažljivo inženjerstvo



PLAN EVAKUACIJE I SPAŠAVANJA

ZA GLAVNU I DVORIŠNU ZGRADU ARHITEKTONSKOG, GRAĐEVINSKOG I GEODETSKOG FAKULTETA

Stupanj tajnosti:

Revizija:

Povjerljivo
IZDANJE - II
Stranica

Datum:
Primjerak:
72 / 116

10.04.2025.

Izvornik



Slika 11: Evakuacijske zone – 3. KAT



CTPPROJEKT

CTP PROJEKT d.o.o.
centar za tehničke sustave
i pažljivo inženjerstvo



PLAN EVAKUACIJE I SPAŠAVANJA

ZA GLAVNU I DVORIŠNU ZGRADU ARHITEKTONSKOG, GRAĐEVINSKOG I GEODETSKOG FAKULTETA

Stupanj tajnosti:

Revizija:

Povjerljivo
IZDANJE - II
Stranica

Datum:
Primjerak:
73 / 116

10.04.2025.

Izvornik



Slika 12: Evakuacijske zone – 4. KAT



CTP
CTP
CTP

CTP PROJEKT d.o.o.
centar za tehničke sustave
i pažljivo inženjerstvo



PLAN EVAKUACIJE I SPAŠAVANJA

ZA GLAVNU I DVORIŠNU ZGRADU ARHITEKTONSKOG, GRAĐEVINSKOG I GEODETSKOG FAKULTETA

Stupanj tajnosti:

Revizija:

Povjerljivo
IZDANJE - II
Stranica

Datum:
Primjerak:
74 / 116

10.04.2025.

Izvornik

4. KAT

EVAKUACIJSKA ZONA 4K-1

Kod evakuacije zone 4K-1 na 4. katu dvorišne zgrade AGG fakulteta, zaduženo osoblje, pregledava prostore u predmetnoj zoni u cilju otkrivanja eventualno zaostalih ili u prostorima zarobljenih osoba te provedbe njihovog spašavanja i evakuacije.

Djelatnici i studenti, uz asistenciju zaduženog osoblja, predmetnu zonu napuštaju ulaskom u glavno sigurno stubište. Zaduzeno osoblje pregledava mjesta za sklanjanje osoba sa invaliditetom i smanjene pokretljivosti u sigurnom stubištu te pokreće radnje u svrhu spašavanja i evakuacije istih.

Djelatnici i studenti, uz asistenciju zaduženog osoblja, prema potrebi predmetnu zonu napuštaju i izlaskom na galerije za evakuaciju i spašavanje sa vanjskim stubištima, putem kojih se puštaju na ravni krov na razini 2. kata, ponovo ulaze u dvorišnu zgradu i preko hodnika u glavno sigurno stubište.

Djelatnici i studenti se uz asistenciju zaduženog osoblja spuštaju u prizemlje zgrade, izlaze iz predmetnog glavnog stubišta na vanjski prostor na istočnoj strani zgrade, te kreću prema mjestima za okupljanje na južnoj strani dvorišne zgrade AGG fakulteta.

EVAKUACIJSKA ZONA 4K-2

Kod evakuacije zone 4K-2 na 4. katu dvorišne zgrade AGG fakulteta, zaduženo osoblje, pregledava prostore u predmetnoj zoni u cilju otkrivanja eventualno zaostalih ili u prostorima zarobljenih osoba te provedbe njihovog spašavanja i evakuacije.





PLAN EVAKUACIJE I SPAŠAVANJA

ZA GLAVNU I DVORIŠNU ZGRADU ARHITEKTONSKOG, GRAĐEVINSKOG I GEODETSKOG FAKULTETA

Stupanj tajnosti:

Revizija:

Povjerljivo
IZDANJE - II
Stranica

Datum:
Primjerak:
75 / 116

10.04.2025.

Izvornik

Djelatnici i studenti, uz asistenciju zaduženog osoblja, predmetnu zonu napuštaju ulaskom u glavno sigurno stubište ili sjeverno sigurno stubište. Zaduženo osoblje pregledava mjesta za sklanjanje osoba sa invaliditetom i smanjene pokretljivosti u sigurnom stubištu te pokreće radnje u svrhu spašavanja i evakuacije istih.

Djelatnici i studenti se uz asistenciju zaduženog osoblja spuštaju u prizemlje zgrade, izlaze iz predmetnih stubišta na vanjski prostor na istočnoj strani zgrade, te kreću prema mjestima za okupljanje na južnoj strani dvorišne zgrade AGG fakulteta.

3. KAT

EVAKUACIJSKA ZONA 3K-1

Kod evakuacije zone 3K-1 na 3. katu dvorišne zgrade AGG fakulteta, zaduženo osoblje, pregledava prostore u predmetnoj zoni u cilju otkrivanja eventualno zaostalih ili u prostorima zarobljenih osoba te provedbe njihovog spašavanja i evakuacije.

Djelatnici i studenti, uz asistenciju zaduženog osoblja, predmetnu zonu napuštaju ulaskom u glavno sigurno stubište. Zaduženo osoblje pregledava mjesta za sklanjanje osoba sa invaliditetom i smanjene pokretljivosti u sigurnom stubištu te pokreće radnje u svrhu spašavanja i evakuacije istih.

Djelatnici i studenti, uz asistenciju zaduženog osoblja, prema potrebi predmetnu zonu napuštaju i izlaskom na galerije za evakuaciju i spašavanje sa vanjskim stubištima, putem kojih se puštaju na ravni krov na razini 2. kata, ponovo ulaze u dvorišnu zgradu i preko hodnika u glavno sigurno stubište.



PLAN EVAKUACIJE I SPAŠAVANJA

ZA GLAVNU I DVORIŠNU ZGRADU ARHITEKTONSKOG, GRAĐEVINSKOG I GEODETSKOG FAKULTETA

Stupanj tajnosti:

Revizija:

Povjerljivo
IZDANJE - II
Stranica

Datum:
Primjerak:
76 / 116

10.04.2025.

Izvornik

Djelatnici i studenti se uz asistenciju zaduženog osoblja spuštaju u prizemlje zgrade, izlaze iz predmetnog glavnog stubišta na vanjski prostor na istočnoj strani zgrade, te kreću prema mjestima za okupljanje na južnoj strani dvorišne zgrade AGG fakulteta.

EVAKUACIJSKA ZONA 3K-2

Kod evakuacije zone 3K-2 na 3. katu dvorišne zgrade AGG fakulteta, zaduženo osoblje, pregledava prostore u predmetnoj zoni u cilju otkrivanja eventualno zaostalih ili u prostorima zarobljenih osoba te provedbe njihovog spašavanja i evakuacije.

Djelatnici i studenti, uz asistenciju zaduženog osoblja, predmetnu zonu napuštaju ulaskom u glavno sigurno stubište ili sjeverno sigurno stubište. Zaduzeno osoblje pregledava mjesta za sklanjanje osoba sa invaliditetom i smanjene pokretljivosti u sigurnom stubištu te pokreće radnje u svrhu spašavanja i evakuacije istih.

Djelatnici i studenti se uz asistenciju zaduženog osoblja spuštaju u prizemlje zgrade, izlaze iz predmetnih stubišta na vanjski prostor na istočnoj strani zgrade, te kreću prema mjestima za okupljanje na južnoj strani dvorišne zgrade AGG fakulteta.

2. KAT

EVAKUACIJSKA ZONA 2K-1

Kod evakuacije zone 2K-1 na 2. katu dvorišne zgrade AGG fakulteta, zaduženo osoblje, pregledava prostore u predmetnoj zoni u cilju otkrivanja eventualno zaostalih ili u prostorima zarobljenih osoba te provedbe njihovog spašavanja i evakuacije.



PLAN EVAKUACIJE I SPAŠAVANJA

ZA GLAVNU I DVORIŠNU ZGRADU ARHITEKTONSKOG, GRAĐEVINSKOG I GEODETSKOG FAKULTETA

Stupanj tajnosti:

Revizija:

Povjerljivo
IZDANJE - II
Stranica

Datum:
Primjerak:
77 / 116

10.04.2025.

Izvornik

Djelatnici i studenti, uz asistenciju zaduženog osoblja, predmetnu zonu napuštaju ulaskom u glavno sigurno stubište. Zaduženo osoblje pregledava mjesta za sklanjanje osoba sa invaliditetom i smanjene pokretljivosti u sigurnom stubištu te pokreće radnje u svrhu spašavanja i evakuacije istih.

Djelatnici i studenti, uz asistenciju zaduženog osoblja, prema potrebi predmetnu zonu napuštaju i izlaskom na ravni krov na razini 2. kata, ponovo ulaze u dvorišnu zgradu i preko hodnika u glavno sigurno stubište.

Djelatnici i studenti se uz asistenciju zaduženog osoblja spuštaju u prizemlje zgrade, izlaze iz predmetnog glavnog stubišta na vanjski prostor na istočnoj strani zgrade, te kreću prema mjestima za okupljanje na južnoj strani dvorišne zgrade AGG fakulteta.

EVAKUACIJSKA ZONA 2K-2

Kod evakuacije zone 2K-2 na 2. katu dvorišne zgrade AGG fakulteta, zaduženo osoblje, pregledava prostore u predmetnoj zoni u cilju otkrivanja eventualno zaostalih ili u prostorima zarobljenih osoba te provedbe njihovog spašavanja i evakuacije.

Djelatnici i studenti, uz asistenciju zaduženog osoblja, predmetnu zonu napuštaju ulaskom u glavno sigurno stubište ili sjeverno sigurno stubište. Zaduženo osoblje pregledava mjesta za sklanjanje osoba sa invaliditetom i smanjene pokretljivosti u sigurnom stubištu te pokreće radnje u svrhu spašavanja i evakuacije istih.

Djelatnici i studenti se uz asistenciju zaduženog osoblja spuštaju u prizemlje zgrade, izlaze iz predmetnih stubišta na vanjski prostor na istočnoj strani zgrade, te kreću prema mjestima za okupljanje na južnoj strani dvorišne zgrade AGG fakulteta.



PLAN EVAKUACIJE I SPAŠAVANJA

ZA GLAVNU I DVORIŠNU ZGRADU ARHITEKTONSKOG, GRAĐEVINSKOG I GEODETSKOG FAKULTETA

Stupanj tajnosti:

Revizija:

Povjerljivo
IZDANJE - II
Stranica

Datum:
Primjerak:
78 / 116

10.04.2025.

Izvornik

1. KAT

EVAKUACIJSKA ZONA 1K-1

Kod evakuacije zone 1K-1 na 1. katu dvorišne zgrade AGG fakulteta, zaduženo osoblje, pregledava prostore u predmetnoj zoni u cilju otkrivanja eventualno zaostalih ili u prostorima zarobljenih osoba te provedbe njihovog spašavanja i evakuacije.

Djelatnici i studenti, uz asistenciju zaduženog osoblja, predmetnu zonu napuštaju ulaskom u glavno sigurno stubište. Zaduzeno osoblje pregledava mjesta za sklanjanje osoba sa invaliditetom i smanjene pokretljivosti u sigurnom stubištu te pokreće radnje u svrhu spašavanja i evakuacije istih.

Djelatnici i studenti se uz asistenciju zaduženog osoblja spuštaju u prizemlje zgrade, izlaze iz predmetnog glavnog stubišta na vanjski prostor na istočnoj strani zgrade, te kreću prema mjestima za okupljanje na južnoj strani dvorišne zgrade AGG fakulteta.

EVAKUACIJSKA ZONA 1K-2

Kod evakuacije zone 1K-2 na 1. katu dvorišne zgrade AGG fakulteta, zaduženo osoblje, pregledava prostore u predmetnoj zoni u cilju otkrivanja eventualno zaostalih ili u prostorima zarobljenih osoba te provedbe njihovog spašavanja i evakuacije.

Djelatnici i studenti, uz asistenciju zaduženog osoblja, predmetnu zonu napuštaju ulaskom u glavno sigurno stubište ili sjeverno sigurno stubište. Zaduzeno osoblje pregledava mjesta za sklanjanje osoba sa invaliditetom i smanjene pokretljivosti u sigurnom stubištu te pokreće radnje u svrhu spašavanja i evakuacije istih.



PLAN EVAKUACIJE I SPAŠAVANJA

ZA GLAVNU I DVORIŠNU ZGRADU ARHITEKTONSKOG, GRAĐEVINSKOG I GEODETSKOG FAKULTETA

Stupanj tajnosti:

Revizija:

Povjerljivo
IZDANJE - II
Stranica

Datum:
Primjerak:
79 / 116

10.04.2025.

Izvornik

Djelatnici i studenti se uz asistenciju zaduženog osoblja spuštaju u prizemlje zgrade, izlaze iz predmetnih stubišta na vanjski prostor na istočnoj strani zgrade, te kreću prema mjestima za okupljanje na južnoj strani dvorišne zgrade AGG fakulteta.

PRIZEMLJE

EVAKUACIJSKA ZONA PR-1

Kod evakuacije zone PR-1 u prizemlju dvorišne zgrade AGG fakulteta, zaduženo osoblje, pregledava prostore u predmetnoj zoni u cilju otkrivanja eventualno zaostalih ili u prostorima zarobljenih osoba te provedbe njihovog spašavanja i evakuacije.

Djelatnici i studenti, uz asistenciju zaduženog osoblja, predmetnu zonu napuštaju ulaskom u glavno sigurno stubište, odnosno pripadajući hall. Zaduzeno osoblje pregledava prostore u pogledu eventualno zaostalih osoba sa invaliditetom i smanjene pokretljivosti te pokreće radnje u svrhu spašavanja i evakuacije istih.

Djelatnici i studenti, uz asistenciju zaduženog osoblja, prema potrebi predmetnu zonu napuštaju i putem hodnika i dodatnog izlaza direktno na vanjski prostor na istočnoj strani zgrade.

Djelatnici i studenti uz asistenciju zaduženog osoblja prolaze prostorom predmetnog hodnika, ili glavnog sigurnog stubišta i pripadajućeg hala, te izlaze na vanjski prostor na istočnoj strani zgrade, i kreću prema mjestima za okupljanje na južnoj strani dvorišne zgrade AGG fakulteta.



PLAN EVAKUACIJE I SPAŠAVANJA

ZA GLAVNU I DVORIŠNU ZGRADU ARHITEKTONSKOG, GRAĐEVINSKOG I GEODETSKOG FAKULTETA

Stupanj tajnosti:

Revizija:

Povjerljivo
IZDANJE - II
Stranica

Datum:
Primjerak:
80 / 116

10.04.2025.

Izvornik

EVAKUACIJSKA ZONA PR-2

Kod evakuacije zone PR-2 u prizemlju dvorišne zgrade AGG fakulteta, zaduženo osoblje, pregledava prostore u predmetnoj zoni u cilju otkrivanja eventualno zaostalih ili u prostorima zarobljenih osoba te provedbe njihovog spašavanja i evakuacije.

Djelatnici i studenti, uz asistenciju zaduženog osoblja, predmetnu zonu napuštaju ulaskom u glavno sigurno stubište, odnosno pripadajući hall. Zaduzeno osoblje pregledava prostore u pogledu eventualno zaostalih osoba sa invaliditetom i smanjene pokretljivosti te pokreće radnje u svrhu spašavanja i evakuacije istih.

Djelatnici i studenti, uz asistenciju zaduženog osoblja, prema potrebi predmetnu zonu napuštaju i putem hodnika i dvaju dodatnih izlaza direktno na vanjski prostor na zapadnoj strani zgrade.

Djelatnici i studenti uz asistenciju zaduženog osoblja prolaze prostorom predmetnog hodnika, ili glavnog sigurnog stubišta i pripadajućeg hala, te izlaze na vanjski prostor na istočnoj ili zapadnoj strani zgrade, i kreću prema mjestima za okupljanje na južnoj strani dvorišne zgrade AGG fakulteta.

EVAKUACIJSKA ZONA PR-3

Kod evakuacije zone PR-3 u prizemlju dvorišne zgrade AGG fakulteta, zaduženo osoblje, pregledava prostore u predmetnoj zoni u cilju otkrivanja eventualno zaostalih ili u prostorima zarobljenih osoba te provedbe njihovog spašavanja i evakuacije.



PLAN EVAKUACIJE I SPAŠAVANJA

ZA GLAVNU I DVORIŠNU ZGRADU ARHITEKTONSKOG, GRAĐEVINSKOG I GEODETSKOG FAKULTETA

Stupanj tajnosti:

Revizija:

Povjerljivo
IZDANJE - II
Stranica

Datum:
Primjerak:
81 / 116

10.04.2025.

Izvornik

Djelatnici i studenti, uz asistenciju zaduženog osoblja, predmetnu zonu napuštaju ulaskom u prostor sjevernog sigurnog stubišta, odnosno pripadajućeg hodnika. Zaduženo osoblje pregledava prostore u pogledu eventualno zaostalih osoba sa invaliditetom i smanjene pokretljivosti te pokreće radnje u svrhu spašavanja i evakuacije istih.

Djelatnici i studenti, uz asistenciju zaduženog osoblja, prema potrebi predmetnu zonu sklopa laboratorija napuštaju i putem direktnog izlaza na vanjski prostor na zapadnoj strani zgrade.

Djelatnici i studenti uz asistenciju zaduženog osoblja prolaze prostorom predmetnog sjevernog sigurnog stubišta, odnosno pripadajućeg hodnika, te izlaze na vanjski prostor na istočnoj strani zgrade, i kreću prema mjestima za okupljanje na južnoj strani dvorišne zgrade AGG fakulteta.

Djelatnici i studenti uz asistenciju zaduženog osoblja napuštaju zonu sklopa laboratorija putem direktnog izlaza na vanjski prostor na zapadnoj strani zgrade, i kreću prema mjestima za okupljanje na južnoj strani dvorišne zgrade AGG fakulteta.

EVAKUACIJSKA ZONA PR-4

Kod evakuacije zone PR-4 u prizemlju dvorišne zgrade AGG fakulteta, zaduženo osoblje, pregledava prostore u predmetnoj zoni u cilju otkrivanja eventualno zaostalih ili u prostorima zarobljenih osoba te provedbe njihovog spašavanja i evakuacije.

Djelatnici i studenti, uz asistenciju zaduženog osoblja, predmetnu zonu napuštaju ulaskom u prostor glavnog sigurnog stubišta, odnosno pripadajući hall, ili sjevernog sigurnog stubišta, odnosno pripadajući hodnik.



PLAN EVAKUACIJE I SPAŠAVANJA

ZA GLAVNU I DVORIŠNU ZGRADU ARHITEKTONSKOG, GRAĐEVINSKOG I GEODETSKOG FAKULTETA

Stupanj tajnosti:

Revizija:

Povjerljivo Datum:
IZDANJE - II Primjerak:
Stranica 82 / 116

10.04.2025.

Izvornik

Zaduženo osoblje pregledava prostore u pogledu eventualno zaostalih osoba sa invaliditetom i smanjene pokretljivosti te pokreće radnje u svrhu spašavanja i evakuacije istih.

Djelatnici i studenti uz asistenciju zaduženog osoblja prolaze prostorom predmetnog u glavnog sigurnog stubišta odnosno pripadajućeg hall-a, ili sjevernog sigurnog stubišta odnosno pripadajućeg hodnika, te izlaze na vanjski prostor na istočnoj strani zgrade, i kreću prema mjestima za okupljanje na južnoj strani dvorišne zgrade AGG fakulteta.

4.8. MJESTA ZA OKUPLJANJE

Za prihvata evakuiranih osoba na vanjskom prostoru na raspolaganju stoje ukupno 4 mjesta za okupljanje. Ista su smještena na vanjskim slobodnim obodnim površinama uz glavnu i dvorišnu zgradu Arhitektonskog, Građevinskog i Geodetskog fakulteta Sveučilišta u Zagrebu.

Jedno mjesto za okupljanje se nalazi na sjevernoj strani središnjeg trakta glavne zgrade. Isto je smješteno između sjevernog ulaza u središnji trakt, odnosno trakt velike dvorane i studentskog restorana, te i drvoreda u sklopu koridora ulice Vjekoslava Klajića.

Dva mjesta za okupljanje se nalaze na istočnoj strani uličnog trakta glavne zgrade. Ista su smještena unutar zelene površine koja se nalazi između istočnog pročelja glavne zgrade i pripadajućih vatrogasnih pristupa te ulice fra Andrije Kačića Miošića, sjeverno i južno od glavnog ulaza u predmetnu zgradu.



PLAN EVAKUACIJE I SPAŠAVANJA

ZA GLAVNU I DVORIŠNU ZGRADU ARHITEKTONSKOG, GRAĐEVINSKOG I GEODETSKOG FAKULTETA

Stupanj tajnosti:

Revizija:

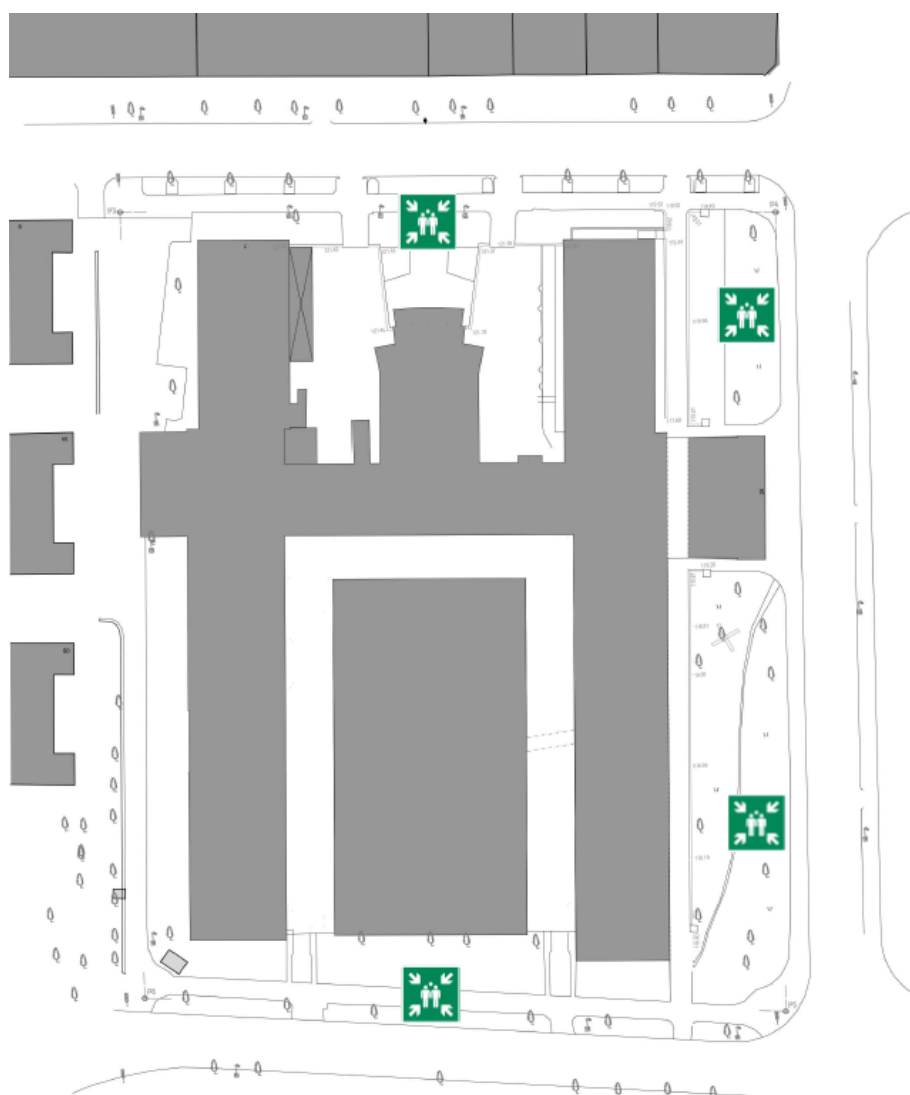
Povjerljivo
IZDANJE - II
Stranica

Datum:
Primjerak:
83 / 116

10.04.2025.

Izvornik

Četvrto mjesto za okupljanje se nalazi na južnoj strani dvorišne zgrade. Isto je smješteno između južnog pročelja dvorišne zgrade, te drvoreda u sklopu uličnog koridora ulice Isidora Kršnjavog.



Slika 13: Mjesta za okupljanje na vanjskom prostoru



CTPPROJEKT

CTP PROJEKT d.o.o.
centar za tehničke sustave
i pažljivo inženjerstvo



PLAN EVAKUACIJE I SPAŠAVANJA

ZA GLAVNU I DVORIŠNU ZGRADU ARHITEKTONSKOG, GRAĐEVINSKOG I GEODETSKOG FAKULTETA

Stupanj tajnosti:

Revizija:

Povjerljivo
IZDANJE - II
Stranica

Datum:
Primjerak:
84 / 116

10.04.2025.

Izvornik

5. OSPOSOBLJAVANJE I UVJEŽBAVANJE RADNIKA ZA PROVOĐENJE EVAKUACIJE

5.1. S planom evakuacije i spašavanja za slučaj izvanrednog događaja se moraju upoznati sve u glavnoj i dvorišnoj zgradi Arhitektonskog, Građevinskog i Geodetskog fakulteta Sveučilišta u Zagrebu, zaposlene osobe. Osobama koje su određene za provedbu evakuacije i spašavanje iz glavne i dvorišne zgrade Arhitektonskog, Građevinskog i Geodetskog fakulteta Sveučilišta u Zagrebu, će se na raspolaganje staviti potrebna oprema.

5.2. Uvježbavanje provođenja evakuacije i spašavanja je obvezno za sve zaposlene osobe i mora se, sukladno članku 55. Zakona o zaštiti na radu, provoditi jednom u dvije godine.

5.3. Plan osposobljavanja i uvježbavanja svih zaposlenika izrađuje Služba zaštite na radu a odobravaju ga Dekani Arhitektonskog, Građevinskog i Geodetskog fakulteta Sveučilišta u Zagrebu. Vježbu s zaposlenicima koji imaju posebna zaduženja kod evakuacije, organizira i razrađuje Služba zaštite na radu. Po potrebi se, za stručnu pomoć, mogu angažirati pravne osobe koje se bave zaštitom od požara i zaštitom na radu.



PLAN EVAKUACIJE I SPAŠAVANJA

ZA GLAVNU I DVORIŠNU ZGRADU ARHITEKTONSKOG, GRAĐEVINSKOG I GEODETSKOG FAKULTETA

Stupanj tajnosti:

Revizija:

Povjerljivo Datum:
IZDANJE - II Primjerak:
Stranica 85 / 116

10.04.2025.

Izvornik

- 5.4. Program osposobljavanja i uvježbavanja za evakuaciju sastoji se iz slijedećih tema:
- upoznavanje s Planom evakuacije i spašavanja 1/2 sata,
 - upoznavanje s putovima evakuacije u objektu i mjestima gdje se drži oprema i sredstva za provođenje evakuacije i spašavanja 1/2 sata,
 - upoznavanje s mjestima gdje se nalazi oprema za gašenje požara, vatrodojavna centrala, tipkala-sklopke za isključenje električne energije, ventili za zatvaranje doticanja zemnog plina i sl. 1/2 sata,
 - izvođenje evakuacije 1 sat.



PLAN EVAKUACIJE I SPAŠAVANJA

ZA GLAVNU I DVORIŠNU ZGRADU ARHITEKTONSKOG, GRAĐEVINSKOG I GEODETSKOG FAKULTETA

Stupanj tajnosti:

Revizija:

Povjerljivo
IZDANJE - II
Stranica

Datum:
Primjerak:
86 / 116

10.04.2025.

Izvornik

6. ORGANIZACIJA EVAKUACIJE I SPAŠAVANJA

6.1 OSOBE ZADUŽENE ZA PROVOĐENJE EVAKUACIJE I SPAŠAVANJA

U slučaju izvanrednog događaja organizacijski u provođenju akcije evakuacije i spašavanja sudjeluju djelatnici pojedinih fakulteta prema svojim zaduženjima kako slijedi:

- Rukovoditelj evakuacije i spašavanja

Rukovodi cjelokupnim provođenjem evakuacije i spašavanja na način da koordinira cjelokupni tijek evakuacije prema upravama triju fakulteta, odgovarajućim integriranim službama predmetnih fakulteta te djelatnicima i studentima koji se evakuiraju iz zgrada fakulteta.

- Voditelji evakuacije i spašavanja

Koordiniraju evakuaciju djelatnika i studenata iz prostora koje koriste njihovi fakulteti.

- Osobe zadužene za evakuaciju i spašavanje

Koordiniraju evakuaciju djelatnika i studenata iz pojedinih evakuacijskih zona u kojima se pri nastupu izvanrednog događaja nalaze.

- Ostali djelatnici Fakulteta

Pomažu u provođenju evakuacije na siguran način.



PLAN EVAKUACIJE I SPAŠAVANJA

ZA GLAVNU I DVORIŠNU ZGRADU ARHITEKTONSKOG, GRAĐEVINSKOG I GEODETSKOG FAKULTETA

Stupanj tajnosti:

Revizija:

Povjerljivo
IZDANJE - II
Stranica

Datum:
Primjerak:

10.04.2025.

Izvornik

87 / 116

Osobe zadužene za provođenje evakuacije i spašavanja u glavnoj zgradi Arhitektonskog, Građevinskog i Geodetskog fakulteta Sveučilišta u Zagrebu, su zaposlene na sljedećim radnim mjestima:

RUKOVODITELJ EVAKUACIJE I SPAŠAVANJA ZA ARHITEKTONSKI, GRAĐEVINSKI I GEODETSKI FAKULTET

Zaduženje	Ime i prezime / radno mjesto / lokacija:	Broj telefona / broj mobilnog telefona
Rukovoditelj evakuacije i spašavanja	Daniel Srećec	099 338 29 28
Zamjenik rukovoditelja evakuacije i spašavanja	Sead Berberović	091 522 62 63

VODITELJ EVAKUACIJE I SPAŠAVANJA – ARHITEKTONSKI FAKULTET

Zaduženje	Ime i prezime / radno mjesto / lokacija:	Broj telefona / broj mobilnog telefona
Voditelj evakuacije i spašavanja	Daniel Srećec	099 338 29 28
Zamjenik voditelja evakuacije i spašavanja	Kristijan Petrović	091 562 25 48



PLAN EVAKUACIJE I SPAŠAVANJA

ZA GLAVNU I DVORIŠNU ZGRADU ARHITEKTONSKOG, GRAĐEVINSKOG I GEODETSKOG FAKULTETA

Stupanj tajnosti:

Revizija:

Povjerljivo
IZDANJE - II
Stranica

Datum:
Primjerak:
88 / 116

10.04.2025.

Izvornik

VODITELJ EVAKUACIJE I SPAŠAVANJA – GRAĐEVINSKI FAKULTET

Zaduženje	Ime i prezime / radno mjesto / lokacija:	Broj telefona / broj mobilnog telefona
Voditelj evakuacije i spašavanja	Sead Berberović	091 522 62 63
Zamjenik voditelja evakuacije i spašavanja	Ivan Šmit	01 4800 730

VODITELJ EVAKUACIJE I SPAŠAVANJA – GEODETSKI FAKULTET

Zaduženje	Ime i prezime / radno mjesto / lokacija:	Broj telefona / broj mobilnog telefona
Voditelj evakuacije i spašavanja	Hrvoje Marinović	01 4639 129
Zamjenik voditelja evakuacije i spašavanja	Marijo Seničić	01 4639 200



CTPPROJEKT

CTP PROJEKT D.O.O.
centar za tehničke sustave
i pažljivo inženjerstvo



PLAN EVAKUACIJE I SPAŠAVANJA

ZA GLAVNU I DVORIŠNU ZGRADU ARHITEKTONSKOG, GRAĐEVINSKOG I GEODETSKOG FAKULTETA

Stupanj tajnosti:

Revizija:

Povjerljivo
IZDANJE - II
Stranica

Datum:
Primjerak:
89 / 116

10.04.2025.

Izvornik

6.2. OSOBE ZADUŽENE ZA PROVOĐENJE EVAKUACIJE I SPAŠAVANJA U GLAVNOJ ZGRADI ARHITEKTONSKOG, GRAĐEVINSKOG I GEODETSKOG FAKULTETA

Po svakoj evakuacijskoj zoni se imenuje jedan glavni zaduženi i jedan zamjenik.

POPIS RADNIH MJESTA – GLAVNA ZGRADA		
PODRUM		
Ime i prezime / radno mjesto / lokacija:	Evakuacijska zona	Broj telefona / broj mobilnog telefona
ODEON Mislav Paleček ODEON Hrvoje Novosel	PO-1 GOSPODARSKI I TEHNIČKI PROSTORI	091 399 0383 095 902 2290
SUTEREN		
Ime i prezime / radno mjesto / lokacija:	Evakuacijska zona	Broj telefona / broj mobilnog telefona
Kristijan Petrović Domagoj Nujić	S-1 GOSPODARSKI I TEHNIČKI PROSTORI	091 562 2548
Gordana Hrelja Kovačević Mate Botica	S-2 SJEVERNI TRAKT KABINETI / UREDI	01 sdfdfsdfdsd789 01 4639 203
Jurica Jagetić Luka Družević	S-3 JUŽNI TRAKT / SJEVERNI DIO PREDAVAONE / KABINETI	01 4639 520 01 4639 520
Antonio Banko Petar Jelić	S-4 JUŽNI TRAKT / JUŽNI DIO PREDAVAONE / KABINETI / UREDI	01 4639 548 01 4639 538
Karlo Stipetić Ermin Mustafić	S-5 ISTOČNI TRAKT KABINETI / UREDI	01 4639 524 01 4639 325
ODEON Branko Babić ODEON Ivanka Babić	S-6 RESTORAN	091 468 0389 091 468 0389



PLAN EVAKUACIJE I SPAŠAVANJA

ZA GLAVNU I DVORIŠNU ZGRADU ARHITEKTONSKOG, GRAĐEVINSKOG I GEODETSKOG FAKULTETA

Stupanj tajnosti:

Revizija:

Povjerljivo
IZDANJE - II
Stranica

Datum:
Primjerak:
90 / 116

10.04.2025.

Izvornik

PRIZEMLJE		
Ime i prezime / radno mjesto / lokacija:	Evakuacijska zona	Broj telefona / broj mobilnog telefona
Marija Cipriš Blaženka Bukač	PR-1 SJEVERNI TRAKT KABINETI / UREDI	01 4639 288 01 4639 378
Aleksandar Višek Marijana Cetin	PR-2 JUŽNI TRAKT SJEVERNI DIO DEKANATI / REFERADE	01 4639 287 01 4639 253
Filip Haltrich Ana Zebec	PR-3 JUŽNI TRAKT JUŽNI DIO KNJIŽNICA	01 4800 805 01 4800 800
Portir	PR-4 VELIKA DVORANA	
1. KAT		
Ime i prezime / radno mjesto / lokacija:	Evakuacijska zona	Broj telefona / broj mobilnog telefona
Zdravko Šćukanec-Hopinski Tamara Besek	1K-1 SJEVERNI TRAKT KABINETI / UREDI	01 4800 745 01 4800 814
Josip Križanović Lana Ivković	1K-2 JUŽNI TRAKT / SJEVERNI DIO PREDAVAONE / KABINETI / UREDI	01 4639 367 01 4639 366
Filip Radić Ivana Jarak	1K-3 JUŽNI TRAKT / JUŽNI DIO PREDAVAONE / KABINETI / UREDI	01 4639 228 01 4639 220
Filip Papić Karlo Kević	1K-EZ-4 ISTOČNI TRAKT KABINETI / UREDI	01 4639 369 01 4639 194



CTP PROJEKT

CTP PROJEKT d.o.o.
centar za tehničke sustave
i pažljivo inženjerstvo



PLAN EVAKUACIJE I SPAŠAVANJA

ZA GLAVNU I DVORIŠNU ZGRADU ARHITEKTONSKOG, GRAĐEVINSKOG I GEODETSKOG FAKULTETA

Stupanj tajnosti:

Revizija:

Povjerljivo Datum:
IZDANJE - II Primjerak:
Stranica 91 / 116

10.04.2025.

Izbornik

2. KAT		
Ime i prezime / radno mjesto / lokacija:	Evakuacijska zona	Broj telefona / broj mobilnog telefona
Vedran Antolić Danijela Crnolatec	2K-1 SJEVERNI TRAKT KABINETI / UREDI	01 4639 203 01 4639 257
Ivan Ćurković Zvonko Sigmund	2K-2 JUŽNI TRAKT SJEVERNI DIO UČIONICE / KABINETI / UREDI	01 4800 711 01 4800 753
Matej Mihić Lorena Meler Noršić	2K-3 JUŽNI TRAKT JUŽNI DIO UČIONICE / KABINETI / UREDI	01 4800 817 01 4800 708
3. KAT		
Ime i prezime / radno mjesto / lokacija:	Evakuacijska zona	Broj telefona / broj mobilnog telefona
Ivan Periša Karlo Seitz	3K-1 SJEVERNI TRAKT KABINETI / UREDI / PREDAVAONE	01 4639 735 01 4639 734
Vesna Šarčević Ivana Požgajčić	3K-2 JUŽNI TRAKT SJEVERNI DIO CRTAONE / KABINETI / UREDI	01 4639 253 01 4639 253
Petar Mišković Leon Husnjak	3K-3 JUŽNI TRAKT JUŽNI DIO CRTAONE / KABINETI / UREDI	01 4639 721 01 4639 731
4. KAT		
Ime i prezime / radno mjesto / lokacija:	Evakuacijska zona	Broj telefona / broj mobilnog telefona
Dejan Žugaj Marin Duić	4K-1 SJEVERNI TRAKT KABINETI / UREDI / PREDAVAONE	01 4639 353 01 4639 750
Sanja Kustić Zvonimir Prusina	4K-2 JUŽNI TRAKT SJEVERNI DIO CRTAONE / KABINETI / UREDI	01 4639 320 01 4639 756
Mateja Kladarić Ivona Cvitković	4K-3 JUŽNI TRAKT JUŽNI DIO CRTAONE / KABINETI / UREDI	01 4639 391 01 4639 391



CTP PROJEKT
CTP PROJEKT d.o.o.
centar za tehničke sustave
i pažljivo inženjerstvo



PLAN EVAKUACIJE I SPAŠAVANJA

ZA GLAVNU I DVORIŠNU ZGRADU ARHITEKTONSKOG, GRAĐEVINSKOG I GEODETSKOG FAKULTETA

Stupanj tajnosti:

Revizija:

Povjerljivo Datum:
IZDANJE - II Primjerak:
Stranica 92 / 116

10.04.2025.

Izvornik

5. KAT		
Ime i prezime / radno mjesto / lokacija:	Evakuacijska zona	Broj telefona / broj mobilnog telefona
Josip Fabijanac Hrvoje Spudić	4K-2 JUŽNI TRAKT SJEVERNI DIO ČITAONICE	01 4639 721 01 4639 740
Karolina Bunčić Ivan Mimica	4K-3 JUŽNI TRAKT JUŽNI DIO ČITAONICE / SPREMIŠTE	01 4639 802 01 4639 763



CTPPROJEKT

CTP PROJEKT d.o.o.
centar za tehničke sustave
i pažljivo inženjerstvo



PLAN EVAKUACIJE I SPAŠAVANJA

ZA GLAVNU I DVORIŠNU ZGRADU ARHITEKTONSKOG, GRAĐEVINSKOG I GEODETSKOG FAKULTETA

Stupanj tajnosti:

Revizija:

Povjerljivo Datum:
IZDANJE - II Primjerak:
Stranica 93 / 116

10.04.2025.

Izvornik

6.2. OSOBE ZADUŽENE ZA PROVOĐENJE EVAKUACIJE I SPAŠAVANJA U DVORIŠNOJ ZGRADI ARHITEKTONSKOG, GRAĐEVINSKOG I GEODETSKOG FAKULTETA

Po svakoj evakuacijskoj zoni se imenuje jedan glavni zaduženi i jedan zamjenik.

POPIS RADNIH MJESTA – DVORIŠNA ZGRADA		
PRIZEMLJE		
Ime i prezime / radno mjesto / lokacija:	Evakuacijska zona	Broj telefona / broj mobilnog telefona
Sarah Baldani Josipa Klasnić	PR-1 ZAVOD ZA ARHITEKTURU	01 4639 333 01 4639 333
Ivan Gabrijel Mladen Cvetković	PR-2 LABORATORIJI / KABINETI / UREDI	01 4800 824 01 4800 714
Joško Krolo Marko Bartolac	PR-3 LABORATORIJI / KABINETI / UREDI	01 4800 757 01 4800 755
Janko Koščak Ivan Duvnjak	PR-4 LABORATORIJI / KABINETI / UREDI	01 4800 712 01 4800 821
1. KAT		
Ime i prezime / radno mjesto / lokacija:	Evakuacijska zona	Broj telefona / broj mobilnog telefona
Savo Kladar Sanja Luković	1K-1 KABINETI / UREDI	091 456 1205 01 4800 773
Nikola Adžaga Marina Frančić Smrkić	1K-2 KABINETI / UREDI / PREDAVAONE	01 4800 830 01 4800 827



PLAN EVAKUACIJE I SPAŠAVANJA

ZA GLAVNU I DVORIŠNU ZGRADU ARHITEKTONSKOG, GRAĐEVINSKOG I GEODETSKOG FAKULTETA

Stupanj tajnosti:

Revizija:

Povjerljivo
IZDANJE - II
Stranica

Datum:
Primjerak:
94 / 116

10.04.2025.

Izvornik

2. KAT		
Ime i prezime / radno mjesto / lokacija:	Evakuacijska zona	Broj telefona / broj mobilnog telefona
Ivan Hafner Ivana Starovečki	2K-1 KABINETI / UREDI / PREDAVAONE	01 4800 777 01 4800 780
Mario Uroš Ivan Šmit	2K-1 KABINETI / UREDI	01 4800 732 01 4800 730
3. KAT		
Ime i prezime / radno mjesto / lokacija:	Evakuacijska zona	Broj telefona / broj mobilnog telefona
Nikola Perković Mario Bačić	3K-1 KABINETI / UREDI / PREDAVAONE	01 4800 740 01 4800 850
Lovorka Librić Marijan Car	3K-2 KABINETI / UREDI / PREDAVAONE	01 4800 782 01 4800 737
4. KAT		
Ime i prezime / radno mjesto / lokacija:	Evakuacijska zona	Broj telefona / broj mobilnog telefona
Marija Jelcic Rukavina Bojan Milovanovic	4K-1 KABINETI / UREDI / PREDAVAONE	01 4800 787 01 4800 854
Goran Magerle Kristijan Robert Prebanić	4K-2 KABINETI / UREDI / PREDAVAONE	01 4800 742 01 4800 851



PLAN EVAKUACIJE I SPAŠAVANJA

ZA GLAVNU I DVORIŠNU ZGRADU ARHITEKTONSKOG, GRAĐEVINSKOG I GEODETSKOG FAKULTETA

Stupanj tajnosti:

Revizija:

Povjerljivo

IZDANJE - II

Stranica

Datum:

Primjerak:

95 / 116

10.04.2025.

Izvornik

6.3 U prostoru kojeg koriste integrirane službe i zakupci se uvijek, ovisno o radnom vremenu, mora nalaziti osoba zadužena za evakuaciju i spašavanje koja rukovodi evakuacijom i spašavanja predmetnog prostora.

Integrirane službe i zakupci prostora određuju osobu koja mora biti osposobljena za provođenje evakuacije i spašavanja. Isto se odnosi i na osobe zadužene za upravljanje i provođenje evakuacije.

6.4 Organizaciju i zaduženja pojedinih članova ekipe određuje Služba zaštite na radu koja brine i o ažuriranju ovih podataka. Pozivanje članova ekipe biti će preko telefona, mobilnih telefona ili radio stanica.



CTP PROJEKT

CTP PROJEKT d.o.o.
centar za tehničke sustave
i pažljivo inženjerstvo



PLAN EVAKUACIJE I SPAŠAVANJA

ZA GLAVNU I DVORIŠNU ZGRADU ARHITEKTONSKOG, GRAĐEVINSKOG I GEODETSKOG FAKULTETA

Stupanj tajnosti:

Revizija:

Povjerljivo
IZDANJE - II
Stranica

Datum:
Primjerak:
96 / 116

10.04.2025.

Izvornik

7. PROCEDURE ZA PROVOĐENJE EVAKUACIJE I SPAŠAVANJA

7.1 Zaduženja kod provođenja evakuacije i spašavanja te postupanje pri uzbunjivanju, evakuaciji i spašavanju.

U slučaju izvanrednog događaja organizacijski u provođenju akcije evakuacije i spašavanja sudjeluju djelatnici pojedinih fakulteta prema svojim zaduženjima kako slijedi:

- Rukovoditelj evakuacije i spašavanja

Rukovodi cjelokupnim provođenjem evakuacije i spašavanja na način da koordinira cjelokupni tijek evakuacije prema upravama triju fakulteta, odgovarajućim integriranim službama predmetnih fakulteta, te djelatnicima i studentima koji se evakuiraju iz zgrada fakulteta.

- Voditelji evakuacije i spašavanja

Koordiniraju evakuaciju djelatnika i studenata iz prostora koje koriste njihovi fakulteti.

- Osobe zadužene za evakuaciju i spašavanje

Koordiniraju evakuaciju djelatnika i studenata iz pojedinih evakuacijskih zona u kojima se pri nastupu izvanrednog događaja nalaze.



PLAN EVAKUACIJE I SPAŠAVANJA

ZA GLAVNU I DVORIŠNU ZGRADU ARHITEKTONSKOG, GRAĐEVINSKOG I GEODETSKOG FAKULTETA

Stupanj tajnosti:

Revizija:

Povjerljivo
IZDANJE - II
Stranica

Datum:
Primjerak:
97 / 116

10.04.2025.

Izvornik

- Ostali djelatnici Fakulteta

Pomažu u provođenju evakuacije na siguran način.

Popis zaposlenika određenih za sudjelovanje u akciji evakuacije i spašavanja mora sadržavati slijedeće podatke:

Rukovoditelj evakuacije i spašavanja i zamjenik rukovoditelja evakuacije i spašavanja:

- Zaduženje,
- Ime i prezime / radno mjesto / lokacija (naziv i lokacija),
- Broj telefona na radnom mjestu i broj mobilnog telefona.

Voditelji evakuacije i spašavanja i zamjenici voditelja evakuacije i spašavanja:

- Zaduženje,
- Ime i prezime / radno mjesto / lokacija (naziv i lokacija),
- Broj telefona na radnom mjestu i broj mobilnog telefona.

Osobe zadužene za provođenje evakuacije i spašavanja i zamjenici osoba zaduženih za provedbu evakuacije i spašavanja:

- Ime i prezime / radno mjesto / lokacija (naziv i lokacija),
- Evakuacijska zona
- Broj telefona na radnom mjestu i broj mobilnog telefona.



PLAN EVAKUACIJE I SPAŠAVANJA

ZA GLAVNU I DVORIŠNU ZGRADU ARHITEKTONSKOG, GRAĐEVINSKOG I GEODETSKOG FAKULTETA

Stupanj tajnosti:

Revizija:

Povjerljivo
IZDANJE - II
Stranica

Datum:

Primjerak:

98 / 116

10.04.2025.

Izvornik

Predmetni se popisi moraju, zajedno sa planom evakuacije i spašavanja, izvjesiti kod:

- Dekana Arhitektonskog fakulteta
- Dekana Građevinskog fakulteta
- Dekana Geodetskog fakulteta
- Službe zaštite na radu,
- U portirnici (sobi s 24 satnim dežurstvom).

Popis se mora kontrolirati jednom u godinu dana, odnosno svaki puta kada je došlo do neke promjene bitne za provođenje Plana. Preporučuje se dnevna kontrola i aktualiziranje popisa.

Kontrolu i reviziju popisa vrši osoba zadužena za poslove zaštite na radu i zaštite od požara.

Popis je sastavni dio ovog Plana.

7.2. U cilju pravovremenog izvođenja evakuacije osoblja, studenata i eventualno drugih prisutnih osoba je, prije nego što za predmetne osobe nastupe opasnosti, vrlo važno organizirano otkrivanje i dojavljivanje opasnosti, koje bi mogle ugroziti osobe koje borave u glavnoj i dvorišnoj zgradi Arhitektonskog, Građevinskog i Geodetskog fakulteta.

Otkrivanje i dojavu izvanrednih događaja u glavnoj i dvorišnoj zgradi Arhitektonskog, Građevinskog i Geodetskog fakulteta, na opremi i instalacijama, koji bi mogli izazvati opasnost po život i zdravlje osoba i/ili štetu na imovini, vrše svi djelatnici i studenti.



PLAN EVAKUACIJE I SPAŠAVANJA

ZA GLAVNU I DVORIŠNU ZGRADU ARHITEKTONSKOG, GRAĐEVINSKOG I GEODETSKOG FAKULTETA

Stupanj tajnosti:

Revizija:

Povjerljivo
IZDANJE - II
Stranica

Datum:

Primjerak:

99 / 116

10.04.2025.

Izvornik

Potrebno je osigurati da se u okviru normalnih uvjeta vrši motrenje i izvrši dojava eventualnih opasnosti koje bi mogle ugroziti život osoba. Svaki djelatnik, student ili druga osoba u prostorima predmetnih zgrada, koja se po bilo kojem osnovu nalazi u njenim prostorima, dužna je u okviru normalnih uvjeta vršiti motrenje i izvršiti dojavu eventualnih opasnosti.

Dojavu obavljaju osobno ili telefonom i to djelatnicima fakulteta, osobama zaduženim za evakuaciju i spašavanje, voditeljima evakuacije i spašavanje, rukovoditelju evakuacije i spašavanja, odnosno telefonski javnim službama za spašavanje.

Rukovoditelj evakuacije i spašavanja, voditelji evakuacije i spašavanja i osobe zadužene za evakuaciju i spašavanje, će dalje procjenjivati situaciju i poduzimati potrebne mjere (dojavu, uzbunjivanje, evakuacija, pozivanje vanjskih službi i sl.).

Sustav obavješćivanja koji se koristi obuhvaća telefone i mobilne telefone ili sustav radio veze.

Dojavu izvanrednih događaja treba obaviti pozivom na neki od brojeva telefona navedenih u poglavlju Važni telefonski brojevi.

Mogućnosti uzbunjivanja:

- Alarmnom sirenom vatrodojave,
- Razglasom / Glasovnim alarmnim komunikacijskim sustavom,
- Sirenom iz vatrogasnih vozila, megafona,
- Putem područnog ureda za zaštitu i spašavanje.



PLAN EVAKUACIJE I SPAŠAVANJA

ZA GLAVNU I DVORIŠNU ZGRADU ARHITEKTONSKOG, GRAĐEVINSKOG I GEODETSKOG FAKULTETA

Stupanj tajnosti:

Revizija:

Povjerljivo
IZDANJE - II
Stranica

Datum:
Primjerak:

10.04.2025.

Izvornik

100 / 116

Sustavi uzbunjivanja moraju uvijek biti u ispravnom stanju za što su imenovane odgovorne osobe.

Odluku o evakuaciji i spašavanju iz ugrožene zgrade donosi rukovoditelj evakuacije i spašavanje, odnosno u međuvremenu pristigli vatrogasni zapovjednik ili policijski zapovjednik. O načinu uzbunjivanja odlučuje osoba koja je naredila evakuaciju i spašavanje osoba iz ugroženog prostora.

Obavijest o evakuaciji priopćava se na zahtjev rukovoditelj evakuacije i spašavanje, odnosno u međuvremenu pristiglog vatrogasnog zapovjednika ili policijskog zapovjednika. Obavijest se priopćava na hrvatskom jeziku.

U slučaju dobivene obavijesti su rukovoditelji evakuacije i spašavanja, voditelji evakuacije i spašavanja i osobe zadužene za provedbu evakuacije i spašavanja, dužni obavijestiti sve djelatnike, studente i druge eventualno prisutne osobe unutar prostora u svojoj nadležnosti, kako bi svi bili pravovremeno evakuirani.

Prestanak uzbune, nakon procjene situacije, objavljuje osoba koja je donijela odluku o evakuaciji i odlučila o uzbunjivanju, odnosno rukovoditelj evakuacije i spašavanje, u međuvremenu pristigli vatrogasni zapovjednik ili policijski zapovjednik.

Grafički prikazi znakova za uzbunjivanje moraju biti istaknuti na vidnim mjestima unutar prostora glavne i dvorišne zgrade Arhitektonskog, Građevinskog i Geodetskog fakulteta.



PLAN EVAKUACIJE I SPAŠAVANJA

ZA GLAVNU I DVORIŠNU ZGRADU ARHITEKTONSKOG, GRAĐEVINSKOG I GEODETSKOG FAKULTETA

Stupanj tajnosti:

Revizija:

Povjerljivo
IZDANJE - II
Stranica

Datum:
Primjerak:
101 / 116

10.04.2025.

Izvornik

7.3. U slučaju aktiviranja automatskih javljača požara i uključivanja alarma na vatrodajnoj centrali, dežurni u portirnici, odnosno sobi s 24 satnim dežurstvom, upućuje zaduženog zaposlenika u obilazak (mobilni telefon), kako bi isti provjerio da li je dojava lažna, te ako nije odmah o istom obavještava rukovoditelja evakuacije i spašavanja.

7.4. Kod aktiviranja ručnih javljača požara, odmah i bez provjere obavijestiti rukovoditelja evakuacije i spašavanja o požaru i potrebi evakuacije, te naknadno provjeriti stanje dojava na licu mjesta.

7.5. Rukovoditelj evakuacije i spašavanja

Rukovodi cjelokupnim provođenjem evakuacije i spašavanja na način da koordinira cjelokupni tijek evakuacije prema upravama triju fakulteta, odgovarajućim integriranim službama predmetnih fakulteta te djelatnicima i studentima koji se evakuiraju iz zgrada fakulteta. Isti je tijekom provođenja postupka evakuacije obavezan poduzeti sljedeće radnje:

- nadzirati i koordinirati provođenje postupka evakuacije s upravama Arhitektonskog, Građevinskog i Geodetskog fakulteta, odgovarajućim integriranim službama predmetnih fakulteta i voditeljima ustrojbenih jedinica fakulteta i stručnih službi.



PLAN EVAKUACIJE I SPAŠAVANJA

ZA GLAVNU I DVORIŠNU ZGRADU ARHITEKTONSKOG, GRAĐEVINSKOG I GEODETSKOG FAKULTETA

Stupanj tajnosti:

Revizija:

Povjerljivo Datum:
IZDANJE - II Primjerak:
Stranica 102 / 116

10.04.2025.

Izvornik

- obzirom na razvoj događaja tijekom evakuacije izdavati naređenja pojedinim voditeljima evakuacije i spašavanja, osobama zaduženim za evakuaciju i spašavanje, nastavnicima i drugim odgovornim djelatnicima s ciljem poduzimanja potrebnih mjera u svezi s nastalim promjenama, te nadgledati tijekom evakuacije na nivou glavne i dvorišne zgrade AGG fakulteta, uz pomaganje drugim djelatnicima fakulteta u njezinom provođenju,
- provjeriti jesu li svi studenti, djelatnici i druge eventualno prisutne osobe napustile glavnu i dvorišnu zgradu AGG fakulteta,
- poduzimati dodatne mjere posebice u slučajevima kada akcija evakuacije nije u cijelosti provedena,
- nakon što su prostori u glavnoj i dvorišnoj zgradi AGG fakulteta napustili svi studenti i djelatnici fakulteta te druge eventualno prisutne osobe, obaviti vlastitu evakuaciju.

7.5. Voditelji evakuacije i spašavanja

Voditelji evakuacije i spašavanja koordiniraju evakuaciju djelatnika i studenata iz prostora koje koriste njihovi fakulteti. Isti su tijekom provođenja postupka evakuacije i spašavanja obvezni poduzeti sljedeće radnje:

- koordinirati evakuaciju s upravom svog fakulteta i odgovarajućim integriranim službama,
- nadgledati tijekom evakuacije i pomagati osobama zaduženim za evakuaciju i spašavanje u njezinom provođenju,



PLAN EVAKUACIJE I SPAŠAVANJA

ZA GLAVNU I DVORIŠNU ZGRADU ARHITEKTONSKOG, GRAĐEVINSKOG I GEODETSKOG FAKULTETA

Stupanj tajnosti:

Revizija:

Povjerljivo
IZDANJE - II
Stranica

Datum:
Primjerak:
103 / 116

10.04.2025.

Izvornik

- provjeriti jesu li svi studenti i djelatnici fakulteta te druge eventualno prisutne osobe napustile prostore zgrade odnosno fakulteta (predavaonice, kabinete, čitaonice, sanitarne prostorije i dr.),
- nakon što su prostore u zgradi fakulteta u kojemu djeluje odnosna ustrojbeno jedinica ili stručna služba napustili svi studenti i djelatnici fakulteta te druge eventualno prisutne osobe, obaviti vlastitu evakuaciju.

7.5. Osobe zadužene za evakuaciju i spašavanje

Osobe zadužene za evakuaciju i spašavanje koordiniraju evakuaciju djelatnika i studenata iz pojedinih evakuacijskih zona u kojima se pri nastupu izvanrednog događaja nalaze. Iste su tijekom evakuacije obavezni postupati na sljedeći način:

- koordinirati evakuaciju s predstojnicima pojedinih zavoda i odgovarajućim integriranim službama,
- okupiti studente i djelatnike fakulteta te druge eventualno prisutne osobe, i upoznati ih s pojavom izvanrednog događaja, poduzeti mjere za uklanjanje panike i to bez uzbuđenja i straha,
- izdati kratka i jasna naređenja za evakuaciju studenata, djelatnika i drugih eventualno prisutnih osoba, usmjeravajući ih na točno određeni prolaz i na određeno mjesto za okupljanje,



PLAN EVAKUACIJE I SPAŠAVANJA

ZA GLAVNU I DVORIŠNU ZGRADU ARHITEKTONSKOG, GRAĐEVINSKOG I GEODETSKOG FAKULTETA

Stupanj tajnosti:

Revizija:

Povjerljivo
IZDANJE - II
Stranica

Datum:
Primjerak:
104 / 116

10.04.2025.

Izvornik

- usmjeriti studente i djelatnike fakulteta te druge eventualno prisutne osobe, da se prema izlazima kreću u redu na tih i brz način; svako trčanje treba strogo zabraniti,
- organizirati pomoć pri izlasku ozlijeđenim studentima i djelatnicima fakulteta te drugim eventualno prisutnim osobama, tako da im pomažu neozlijeđeni studenti.

7.6. Ostali djelatnici fakulteta

Svi ostali djelatnici Arhitektonskog, Građevinskog i Geodetskog fakulteta pomažu u provođenju evakuacije na siguran način. Isti su dužni po zapažanju neposredne opasnosti, na znak uzbune, na nalog rukovoditelja ili voditelja evakuacije i spašavanja te osoba zaduženih za evakuaciju:

- upućivati studente i djelatnike fakulteta te druge eventualno prisutne osobe, prema najbližim izlazima za evakuaciju iz zgrade Fakulteta,
- nadzirati cijeli tijek evakuacije studenata i djelatnika fakulteta te drugih eventualno prisutnih osoba, te pomoći pri izlasku ozlijeđenim studentima,
- u slučaju da je koji izlaz blokiran, uputiti studente i djelatnike fakulteta te druge eventualno prisutne osobe, na najbliži sljedeći izlaz,
- svojim ponašanjem djelovati tako da se ne stvara panika ,
- obaviti brzi nadzor jesu li svi studenti i djelatnici fakulteta te druge eventualno prisutne osobe, napustili zgradu fakulteta,
- isključiti iz rada opremu i uređaje kojima rukuju i isključiti potrebne instalacije,



CTPPROJEKT

CTP PROJEKT d.o.o.
centar za tehničke sustave
i pažljivo inženjersvo



PLAN EVAKUACIJE I SPAŠAVANJA

ZA GLAVNU I DVORIŠNU ZGRADU ARHITEKTONSKOG, GRAĐEVINSKOG I GEODETSKOG FAKULTETA

Stupanj tajnosti:

Revizija:

Povjerljivo Datum:
IZDANJE - II Primjerak:
Stranica 105 / 116

10.04.2025.

Izvornik

- tijekom evakuacije izvršavati naredbe osoba zaduženih za rukovanje evakuacijom,
- nakon što su zgradu fakulteta napustili svi studenti i djelatnici fakulteta te druge eventualno prisutne osobe, obaviti vlastitu evakuaciju.

Nakon izlaska iz glavne i dvorišne zgrade AGG fakulteta sve osobe koje su napustile zgrade tijekom evakuacije moraju se okupiti na zbornom mjestu, gdje će dobiti daljnje upute.

7.7. Oprema i sredstva za provođenje evakuacije i spašavanja

Za potrebe evakuacije i spašavanja koristi se oprema navedena u Popisu opreme i sredstava za provođenje evakuacije i spašavanja, te oprema u međuvremenu pristiglih interventnih službi.

7.9. Evakuacija zbog opasnosti od eksplozije, eksplozivnog sredstva i diverzije

U slučaju saznanja ili dojave o mogućnosti nastanka eksplozije uzrokovane eksplozivnim sredstvom i diverzijom su, osobe zadužene za evakuaciju i spašavanje, dužne provesti evakuaciju u spašavanje u skladu sa zahtjevima policije.



PLAN EVAKUACIJE I SPAŠAVANJA

ZA GLAVNU I DVORIŠNU ZGRADU ARHITEKTONSKOG, GRAĐEVINSKOG I GEODETSKOG FAKULTETA

Stupanj tajnosti:

Revizija:

Povjerljivo

IZDANJE - II

Stranica 106 / 116

Datum:

Primjerak:

10.04.2025.

10.04.2025.

Izvornik

7.10. Povratak u zgrade

Vraćanje ljudi i predmeta u zgrade može uslijediti tek po uklanjanju posljedica nastalog događaja, odnosno ponovnog uspostavljanja sigurnog i propisanog stanja zgrada. O tome odlučuje osoba zadužena za evakuaciju i spašavanje iz ugrožene zgrade, odnosno rukovoditelj evakuacije i spašavanja, nadležni vatrogasni zapovjednik ili nadležni policijski zapovjednik.

7.11. Pružanje medicinske pomoći i medicinskog zbrinjavanja

Kod razmatranja potrebe za medicinskom pomoći se obavezno mora voditi računa o tome da će, kao posljedica ozbiljnog štetnog događaja, u nekoliko minuta doći do ozljeđivanja osoba.

Izuzetno je važno pripremiti teže ozlijeđene osobe na način da mogu pričekati potrebnu medicinsko zbrinjavanje u medicinskim ustanovama.

7.12. Mjere sigurnosti prilikom spašavanja

Zaposlenici koji provode radnje evakuacije i spašavanja su, prilikom organiziranja i izvođenja spašavanja osoblja, studenata ili eventualno drugih prisutni osoba, obavezni primjenjivati mjere sigurnosti kako ne bi došlo do ugrožavanja njihovih života i zdravlja, što se odnosi na sljedeće:



CTPPROJEKT

CTP PROJEKT D.O.O.
centar za tehničke sustave
i pažljivo inženjerstvo



PLAN EVAKUACIJE I SPAŠAVANJA

ZA GLAVNU I DVORIŠNU ZGRADU ARHITEKTONSKOG, GRAĐEVINSKOG I GEODETSKOG FAKULTETA

Stupanj tajnosti:

Revizija:

Povjerljivo Datum:
IZDANJE - II Primjerak:
Stranica 107 / 116

10.04.2025.

Izvornik

- prilikom raščišćavanja, odnosno djelomičnog i postepenog raščišćavanja ruševina, je predmetne radnje potrebno izvoditi pažljivo, kako ne bi došlo do:
 - daljnjeg urušavanja,
 - novih povreda kod zatrpanih ili spašavatelja,
 - izazivanja novih ozljeda i nesreća uvjetovanih neopreznim dodirima s instalacijama, npr. električne instalacije pod naponom i sl.
- prilikom gašenja požara potrebno je izvršiti osnovnu procjenu u pogledu izvora požara (radi izbora sredstava za gašenje), odnosno u pogledu položaja osoba ugroženih požarom,
- prilikom gašenja požara potrebno je osigurati odgovarajuća zaštitna sredstva radi sprječavanja ozljeđivanja,
- prilikom ulaska u urušene prostorije objekta je potrebno osigurati da u iste ulaze dva spasioca zajedno ili samo jedan spasilac, koji je u stalnoj vezi s drugim koji se nalazi neposredno na ulazu u objekt, odnosno urušeni dio objekta, te da se procjenjivanje mjesta i položaja zatrpanih provodi na odgovarajući način (dozivanjem, osluškivanjem),
- prilikom intervencije noću, osobe koje obavljaju evakuaciju i spašavanje moraju sa sobom nositi ručne svjetiljke.



CTIPROJEKT

CTIP PROJEKT d.o.o.
centar za tehničke sustave
i pažljivo inženjerstvo



PLAN EVAKUACIJE I SPAŠAVANJA

ZA GLAVNU I DVORIŠNU ZGRADU ARHITEKTONSKOG, GRAĐEVINSKOG I GEODETSKOG FAKULTETA

Stupanj tajnosti:

Revizija:

Povjerljivo Datum:
IZDANJE - II Primjerak:
Stranica 108 / 116

10.04.2025.

Izvornik

7.13. Opća sigurnost

Kod provođenja evakuacije i spašavanja su mogući incidenti, koje svojom nazočnošću može kontrolirati policija. Nazočnost policije će pridonijeti povećanju opće sigurnosti narušene opasnim događajem.

Evakuirano područje je vrlo osjetljivo na krađe. Krađe je kroz kontrolu pristupa vozilima moguće smanjiti na najmanju moguću mjeru. Na kraju je pri zbrinjavanju moguća pojava ozbiljnih incidenata pa se nazočnošću policije i službe sigurnosti ovakvi incidenti mogu kontrolirati.

Policija obavlja sva navedena osiguranja na zahtjev rukovoditelja evakuacije i spašavanja, a po odobrenju svog nadležnog rukovoditelja.



CTP PROJEKT
CTP PROJEKT d.o.o.
centar za tehničke sustave
i pažljivo inženjerstvo



PLAN EVAKUACIJE I SPAŠAVANJA

ZA GLAVNU I DVORIŠNU ZGRADU ARHITEKTONSKOG, GRAĐEVINSKOG I GEODETSKOG FAKULTETA

Stupanj tajnosti:

Revizija:

Povjerljivo
IZDANJE - II
Stranica

Datum:
Primjerak:
109 / 116

10.04.2025.

Izvornik

8. ZAVRŠNE ODREDBE

Odredbe ovog Plana odnose se na dvorišnu i glavnu zgradu Arhitektonskog, Građevinskog i Geodetskog fakulteta Sveučilišta u Zagrebu.

8.1. Način vršenja kontrole mjera kojima se omogućava evakuacija

Kontrola mjera i aktivnosti sadržanih ovim Planom provodi se na slijedeći način. Na razini Arhitektonskog, Građevinskog i Geodetskog fakulteta Sveučilišta u Zagrebu, kontrolu nad primjenom odredaba ovog Plana, provode Dekani Arhitektonskog, Građevinskog i Geodetskog fakulteta Sveučilišta u Zagrebu, koji ujedno i imenuju rukovoditelja evakuacije i spašavanja.

Kontrolu nad neposrednim provođenjem mjera utvrđenih ovim Planom, a odnose se na formiranje ekipa za evakuaciju i spašavanje, odnosno imenovanje voditelja evakuacije i spašavanja i osoba zaduženih za evakuaciju i spašavanje, vrše Dekani pojedinih fakulteta.



CTIPROJEKT

CTIP PROJEKT D.O.O.
centar za tehničke sustave
i pažljivo inženjerstvo



PLAN EVAKUACIJE I SPAŠAVANJA

ZA GLAVNU I DVORIŠNU ZGRADU ARHITEKTONSKOG, GRAĐEVINSKOG I GEODETSKOG FAKULTETA

Stupanj tajnosti:

Revizija:

Povjerljivo
IZDANJE - II
Stranica

Datum:
Primjerak:
110 / 116

10.04.2025.

Izvornik

8.2. Rokovi za ažuriranje Plana

Rokovi za ažuriranje ovog Plana i njihovo izvršenje, pretpostavljaju da su ostvareni neophodni uvjeti brze i sigurne evakuacije osoblja i studenata iz dvorišne i glavne zgrade Arhitektonskog, Građevinskog i Geodetskog fakulteta Sveučilišta u Zagrebu, a određeni su zakonom.

Odgovorni za učinkovitost sustava ovog Plana, poduzimaju mjere i aktivnosti u sljedećim rokovima:

- najmanje jedanput u dvije godine provode vježbe evakuacije,
- najmanje dva puta u tijeku godine provjeravaju ispravnost sprava i opreme za evakuaciju,
- u roku od mjesec dana od donošenja ovog Plana, zadužuju osobe za evakuaciju,
- u roku tri mjeseca provode osposobljavanje zaduženih osoba za evakuaciju.

Dekani, Rukovoditelj evakuacije i spašavanja i Voditelji evakuacije i spašavanja određeni za provedbu ovog Plana su dužni upoznati sve zaposlenike Arhitektonskog, Građevinskog i Geodetskog fakulteta Sveučilišta u Zagrebu sa sadržajem Plana.

U slučaju nesuglasja u provedbi ovog Plana, pravo tumačenja nad polovičnom većinom, imaju Dekani Arhitektonskog, Građevinskog i Geodetskog fakulteta Sveučilišta u Zagrebu.

Izmjene i dopune Plana obavljaju se na način i po postupku propisanim Zakonom o zaštiti na radu.



PLAN EVAKUACIJE I SPAŠAVANJA

ZA GLAVNU I DVORIŠNU ZGRADU ARHITEKTONSKOG, GRAĐEVINSKOG I GEODETSKOG FAKULTETA

Stupanj tajnosti:

Revizija:

Povjerljivo
IZDANJE - II
Stranica

Datum:
Primjerak:
111 / 116

10.04.2025.

Izvornik

9. PRILOZI

Prilozi ovom Planu su:

- Popis opreme i sredstava za provođenje evakuacije i spašavanja,
- Važni telefonski brojevi,
- Tlocrti etaža s ucrtanim elementima značajnim za evakuaciju.

10. ČUVANJE PLANA

Ovaj Plan se čuva:

- Kod Dekana Arhitektonskog fakulteta
- Kod Dekana Građevinskog fakulteta
- Kod Dekana Geodetskog fakulteta
- Kod Službe zaštite na radu,
- U portirnici (sobi s 24 satnim dežurstvom).



CTPPROJEKT

CTP PROJEKT d.o.o.
centar za tehničke sustave
i pažljivo inženjerstvo



PLAN EVAKUACIJE I SPAŠAVANJA

ZA GLAVNU I DVORIŠNU ZGRADU ARHITEKTONSKOG, GRAĐEVINSKOG I GEODETSKOG FAKULTETA

Stupanj tajnosti:

Revizija:

Povjerljivo

IZDANJE - II

Stranica

Datum:

Primjerak

112 / 116

10.04.2025

Izvornik

Ovaj Plan stupa na snagu osmog dana od dana donošenja.

Utvrđuje se da je ovaj Plan donesen:

KLASA:245-01/25-01/01
URBROJ:251-63-01-26-1

KLASA: 240-02/26-01/01
URBROJ: 251-64-01-26-1

KLASA:214-01/26-01/1
URBROJ:251-65-01-26-1

Dekan

Arhitektonskog fakulteta

Sveučilišta u Zagrebu

Dekan

Građevinskog fakulteta

Sveučilišta u Zagrebu

Dekan

Geodetskog fakulteta

Sveučilišta u Zagrebu



CTIPROJEKT

Ulica Matije Gupca
centar za tehničke sustave
i građansko inženjersku



PLAN EVAKUACIJE I SPAŠAVANJA

ZA GLAVNU I DVORIŠNU ZGRADU ARHITEKTONSKOG, GRAĐEVINSKOG I GEODETSKOG FAKULTETA

Stupanj tajnosti:

Revizija:

Povjerljivo
IZDANJE - II
Stranica

Datum:
Primjerak:
113 / 116

10.04.2025.

Izvornik

11. POPIS OPREME I SREDSTAVA ZA PROVOĐENJE EVAKUACIJE I SPAŠAVANJA

11.1. GLAVNA ZGRADA

11.1.1. Tehnička oprema:

- ručne baterijske lampe (1 sat rada) 8 kom.
- akumulatorske lampe - reflektori 4 kom.

11.1.2. Sanitetska oprema:

- sanitetska nosila 1 kom.
- pokrivači 12 kom.
- defibrilatori (preporuka) 1 kom.
- sanitetski ormarić s materijalom za prvu pomoć 8 kompl.

Komplet sadrži:

- 10 sterilnih prvih zavoja,
- 4 kaliko zavoja dužine 5 m a širine 8 cm,
- 2 komada flasterskih zavoja,
- 4 omota sterilne gaze,
- 2 omota vate po 25 g,
- 1 paket staničevine za oblaganje udloga,
- 2 trokuta marame i 4 sigurnosne igle (kopče),
- 4 elastična zavoja za fiksaciju udloga različite veličine,
- 4 vatirane udloge (2 kom. Kramerovih po 100 cm i 2 kom. po 50cm duljine i 10 cm širine) ili odgovarajući broj pneumatskih udloga,
- 6 kom. naprstaka od kože u tri veličine,
- 1 anatomska pinceta,
- 1 škare obične i 1 za rezanje zavoja sa zavrnutom glavicom,
- 2 bočice 2% Dezola, 250 g natrijevog bikarbonata (soda bikarbona), 100 g soli, parafinsko ulje, aktivni ugljen, 500 g 70% alkohola.



CTPPROJEKT

CTP PROJEKT D.O.O.
centar za tehničke sustave
i pažljivo inženjerstvo



PLAN EVAKUACIJE I SPAŠAVANJA

ZA GLAVNU I DVORIŠNU ZGRADU ARHITEKTONSKOG, GRAĐEVINSKOG I GEODETSKOG FAKULTETA

Stupanj tajnosti:

Revizija:

Povjerljivo
IZDANJE - II
Stranica

Datum:
Primjerak:
114 / 116

10.04.2025.

Izvornik

11.2. DVORIŠNA ZGRADA

11.2.1. TEHNIČKA OPREMA:

- ručne baterijske lampe (1 sat rada) 4 kom.
- akumulatorske lampe - reflektori 2 kom.

11.2.2. SANITETSKA OPREMA:

- sanitetska nosila 1 kom.
- pokrivači 8 kom.
- sanitetski ormarić s materijalom za prvu pomoć 4 kompl.

Komplet sadrži:

- 10 sterilnih prvih zavoja,
- 4 kaliko zavoja dužine 5 m a širine 8 cm,
- 2 komada flasterskih zavoja,
- 4 omota sterilne gaze,
- 2 omota vate po 25 g,
- 1 paket staničevine za oblaganje udloga,
- 2 trokuta marama i 4 sigurnosne igle (kopče),
- 4 elastična zavoja za fiksaciju udloga različite veličine,
- 4 vatirane udloge (2 kom. Kramerovih po 100 cm i 2 kom. po 50cm duljine i 10 cm širine) ili odgovarajući broj pneumatskih udloga,
- 6 kom. naprstaka od kože u tri veličine,
- 1 anatomska pinceta,
- 1 škare obične i 1 za rezanje zavoja sa zavrnutom glavicom,
- 2 bočice 2% Dezola, 250 g natrijevog bikarbonata (soda bikarbona), 100 g soli, parafinsko ulje, aktivni ugljen, 500 g 70% alkohola.



CTPPROJEKT

CTP PROJEKT D.O.O.
centar za tehničke sustave
i pažljivo inženjerstvo



PLAN EVAKUACIJE I SPAŠAVANJA

ZA GLAVNU I DVORIŠNU ZGRADU ARHITEKTONSKOG, GRAĐEVINSKOG I GEODETSKOG FAKULTETA

Stupanj tajnosti:

Revizija:

Povjerljivo

IZDANJE - II

Stranica

Datum:

Primjerak:

115 / 116

10.04.2025.

Izvornik

12. VAŽNI TELEFONSKI BROJEVI

Policija	192
Vatrogasci	193
Hitna pomoć	194
Jedinstveni broj za hitne službe	112



CTP PROJEKT

CTP PROJEKT d.o.o.
centar za tehničke sustave
i pažljivo inženjerstvo



Sveučilište u Zagrebu / University of Zagreb

Arhitektonski fakultet / Faculty of Architecture
Građevinski fakultet / Faculty of Civil Engineering
Geodetski fakultet / Faculty of Geodesy

PLAN EVAKUACIJE I SPAŠAVANJA

ZA GLAVNU I DVORIŠNU ZGRADU ARHITEKTONSKOG, GRAĐEVINSKOG I GEODETSKOG FAKULTETA

Stupanj tajnosti:

Revizija:

Povjerljivo

IZDANJE - II

Stranica

Datum:

Primjerak:

116 / 116

10.04.2025.

Izvornik

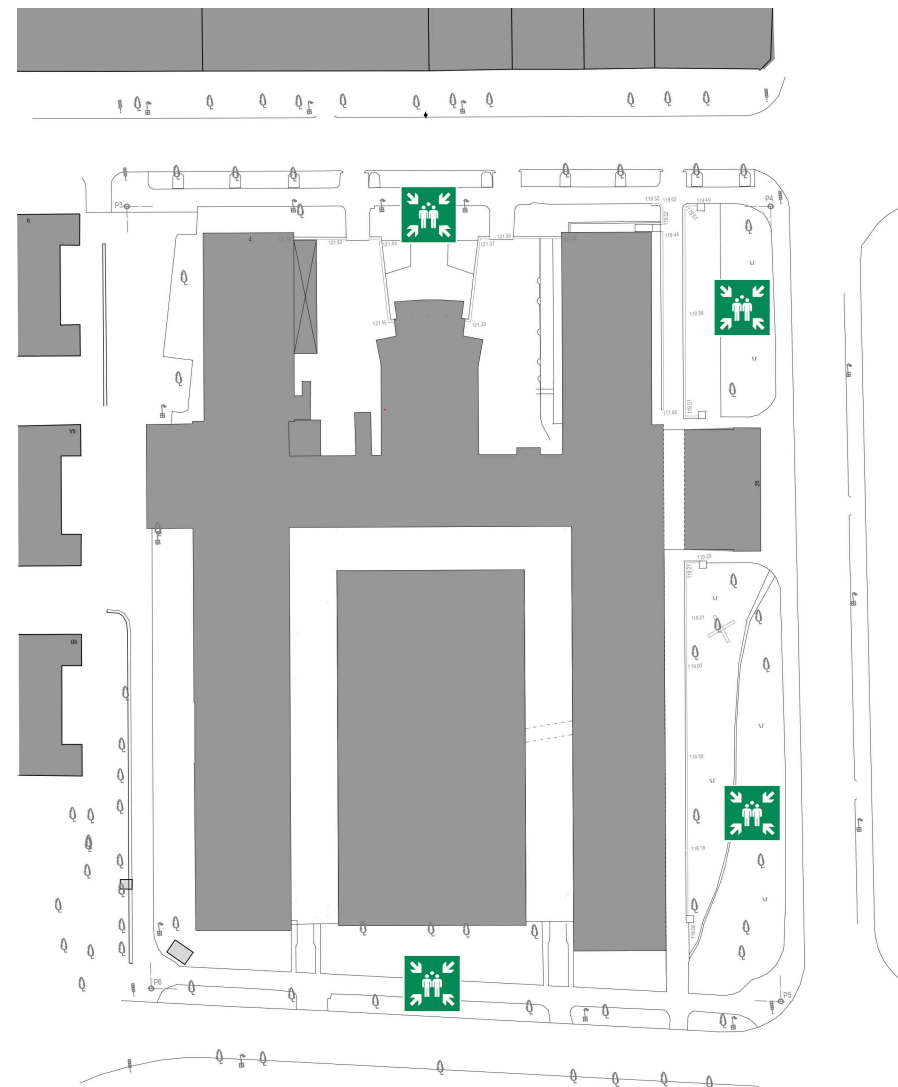
GRAFIČKI PRILOZI



CTP PROJEKT

CTP PROJEKT d.o.o.
centar za tehničke sustave
i pažljivo inženjerstvo

PLAN EVAKUACIJE



VAŽNI TELEFONSKI BROJEVI


- POLICIJA.....192**
- VATROGASCI.....193**
- HITNA POMOĆ.....194**
- JEDINSTVENI BROJ ZA HITNE SLUŽBE.....112**

LEGENDA

-  RUČNI JAVLJAČ POŽARA
-  UNUTARNJI HIDRANT
-  VATROGASNI APARAT
-  SMJER IZLAŽENJA

 ORMARIĆ S MATERIJALOM ZA PRVU POMOĆ

 MJESTO OKUPLJANJA NA VANJSKOM PROSTORU

 DVOSMJERNI KOMUNIKACIJSKI SUSTAV ZA OSOBE S INVALIDITETOM I SMANJENE POKRETLJIVOSTI

 VATRODOJAVNA CENTRALA

 RAZVODNI ORMAR

 MJESTO ZA SKLANJANJE OSOBA S INVALIDITETOM I SMANJENE POKRETLJIVOSTI

 TIPKALO ZA SPUŠTANJE VATROTPORNE ZAVJESE

 TIPKALO ZA ISKLOP NAPAJANJA

 TIPKALO ZA POKRETANJE SUSTAVA ODIMLJAVANJA

 Sveučilište u Zagrebu
University of Zagreb

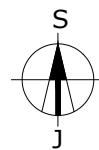
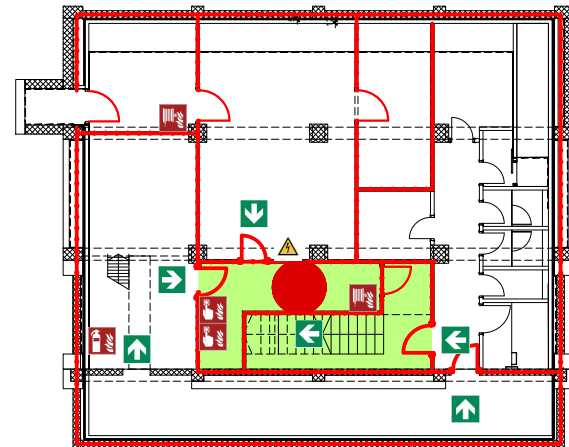
Af Arhitektonski fakultet
Faculty of Architecture

Gf Građevinski fakultet
Faculty of Civil Engineering

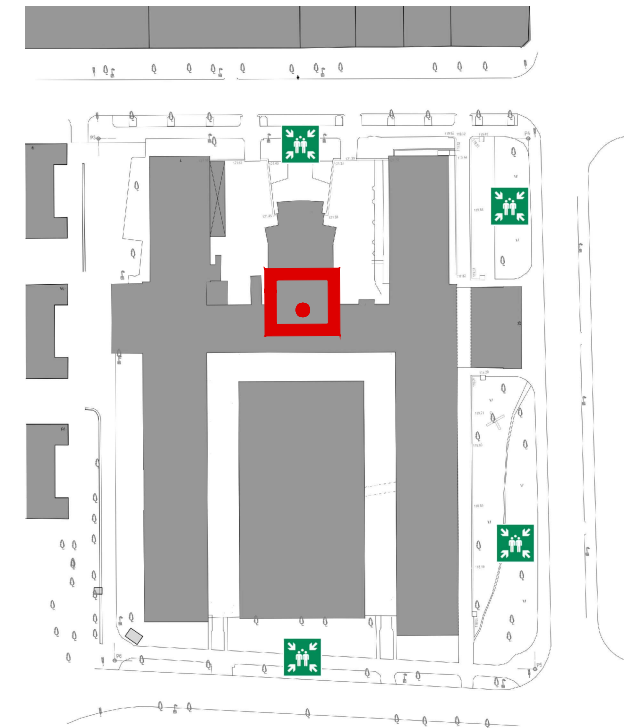
Gg Geodetski fakultet
Faculty of Geodesy

SITUACIJA

PLAN EVAKUACIJE







SITUACIJA



VAŽNI TELEFONSKI BROJEVI

- POLICIJA.....192**
- VATROGASCI.....193**
- HITNA POMOĆ.....194**
- JEDINSTVENI BROJ ZA HITNE SLUŽBE.....112**

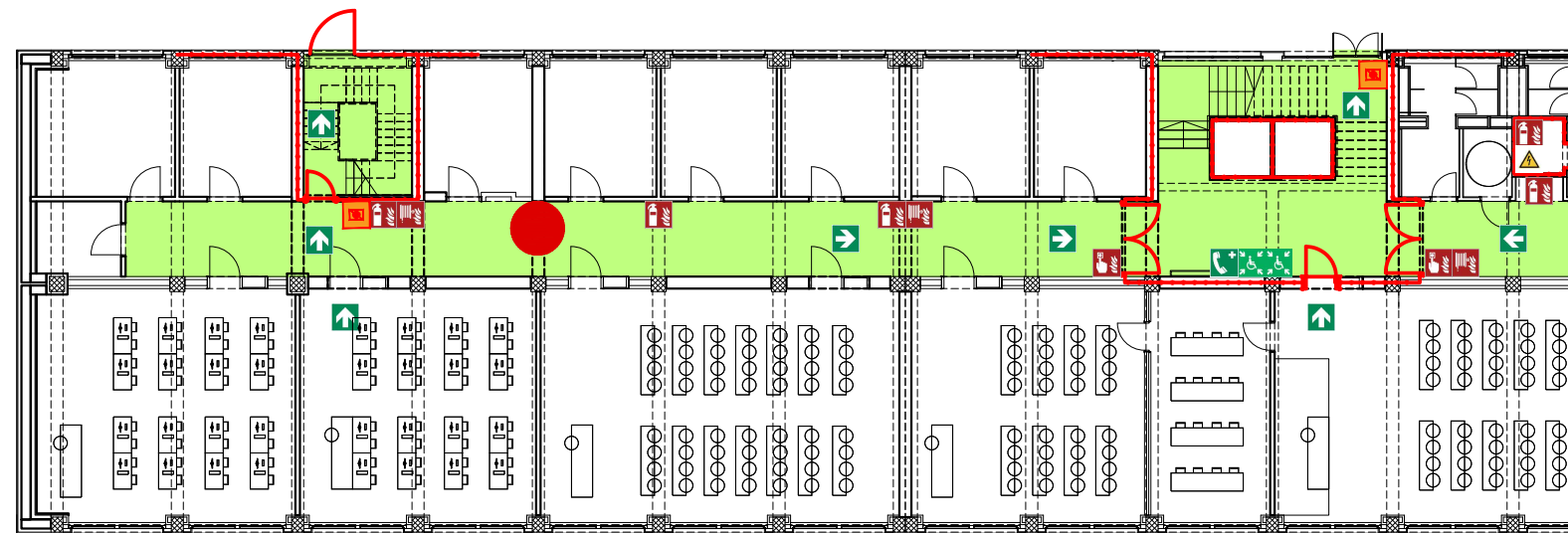
LEGENDA

- | | | | | |
|--|---|--|--|--|
|  RUČNI JAVLJAČ POŽARA |  VI STE OVDJE ! |  ORMARIĆ S MATERIJALOM ZA PRVU POMOĆ |  VATRODOJAVNA CENTRALA |  TIPKALO ZA SPUŠTANJE VATROOPORNE ZAVJESE |
|  VATROGASNI APARAT |  UNUTARNJI HIDRANT |  MJESTO OKUPLJANJA NA VANJSKOM PROSTORU |  RAZVODNI ORMAR |  TIPKALO ZA ISKLOP NAPAJANJA |
|  SMJER IZLAŽENJA |  DVOSMJERNI KOMUNIKACIJSKI SUSTAV ZA OSOBE S INVALIDITETOM I SMANJENE POKRETLJIVOSTI |  MJESTO ZA SKLANJANJE OSOBA S INVALIDITETOM I SMANJENE POKRETLJIVOSTI |  TIPKALO ZA POKRETANJE SUSTAVA ODIMLJAVANJA | |

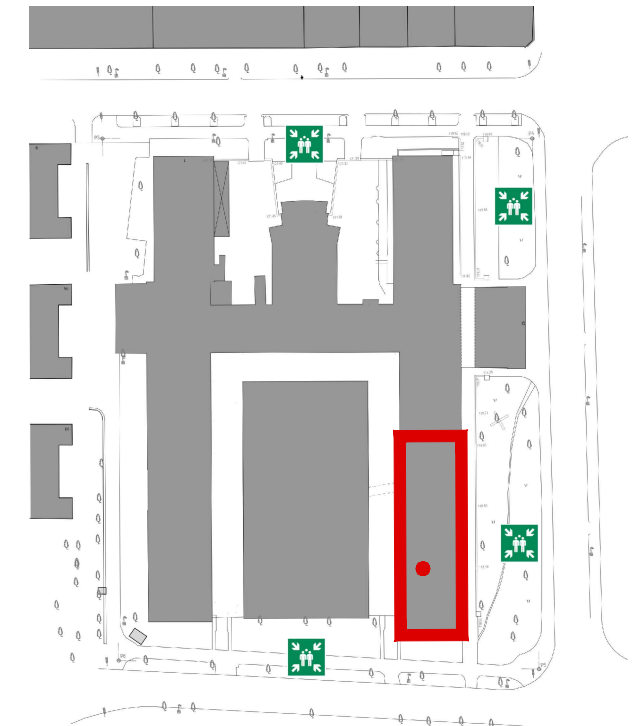
-  Sveučilište u Zagrebu
University of Zagreb
-  Af Arhitektonski fakultet
Faculty of Architecture
-  Gf Građevinski fakultet
Faculty of Civil Engineering
-  Geodetski fakultet
Faculty of Geodesy

GLAVNA ZGRADA - TLOCRT PODRUMA

PLAN EVAKUACIJE



SITUACIJA



VAŽNI TELEFONSKI BROJEVI

- POLICIJA.....192**
- VATROGASCI.....193**
- HITNA POMOĆ.....194**
- JEDINSTVENI BROJ ZA HITNE SLUŽBE.....112**

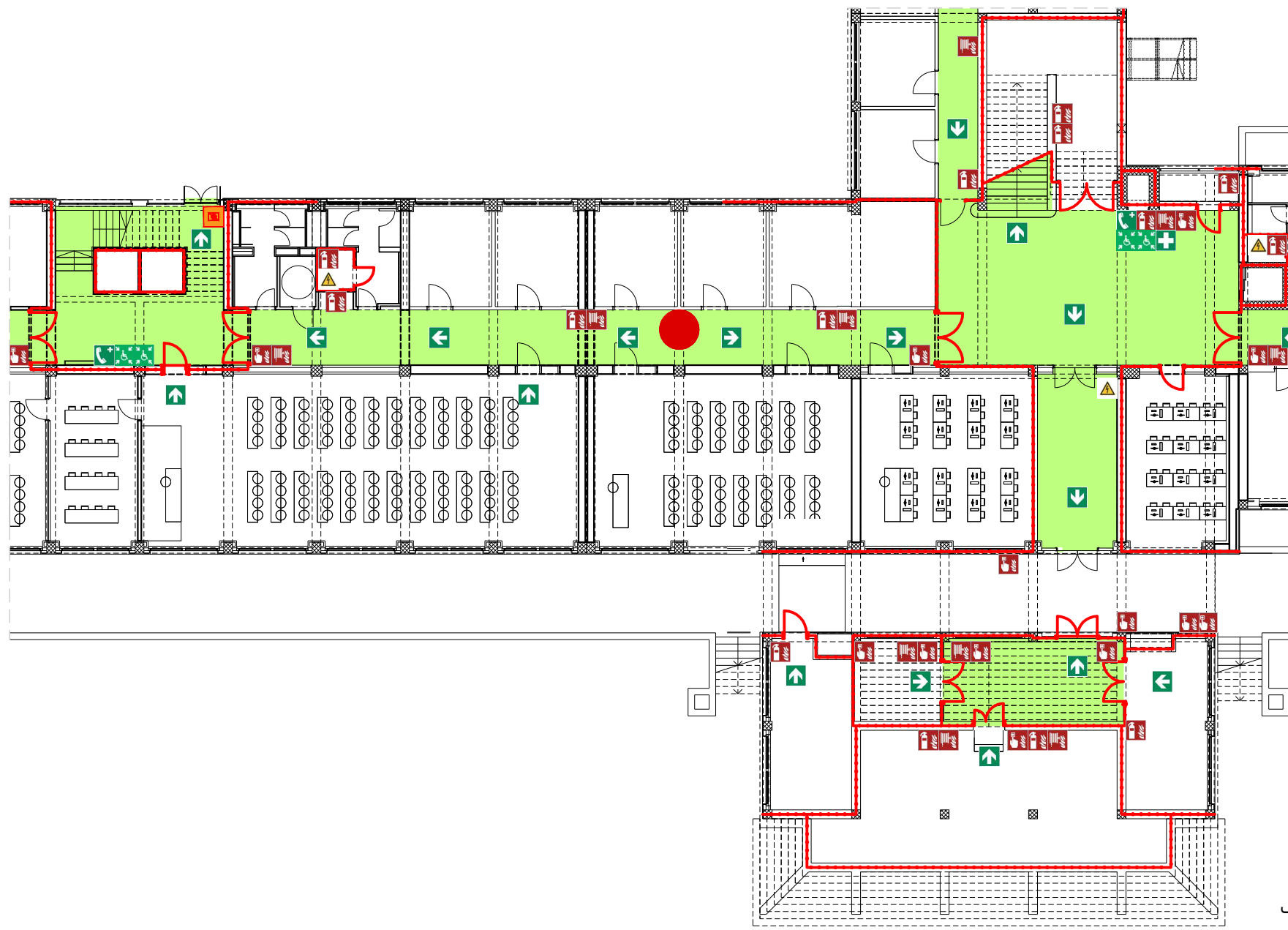
LEGENDA

- | | | | | |
|----------------------|-------------------|---|--|--|
| RUČNI JAVLJAČ POŽARA | UNUTARNJI HIDRANT | ORMARIĆ S MATERIJALOM ZA PRVU POMOĆ | VATRODOJAVNA CENTRALA | TIPKALO ZA SPUŠTANJE VATROOPORNE ZAVJESE |
| VATROGASNI APARAT | SMJER IZLAŽENJA | MJESTO OKUPLJANJA NA VANJSKOM PROSTORU | RAZVODNI ORMAR | TIPKALO ZA ISKLOP NAPAJANJA |
| | | DVOSMJERNI KOMUNIKACIJSKI SUSTAV ZA OSOBE S INVALIDITETOM I SMANJENE POKRETLJIVOSTI | MJESTO ZA SKLANJANJE OSOBA S INVALIDITETOM I SMANJENE POKRETLJIVOSTI | TIPKALO ZA POKRETANJE SUSTAVA ODIMLJAVANJA |

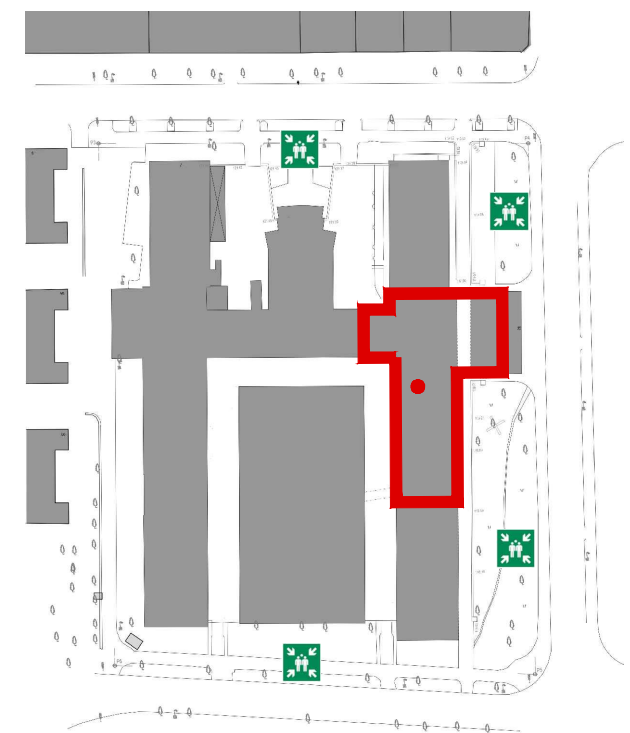
- Sveučilište u Zagrebu
University of Zagreb
- Af
Arhitektonski fakultet
Faculty of Architecture
- Gf
Građevinski fakultet
Faculty of Civil Engineering
- Gg
Geodetski fakultet
Faculty of Geodesy

GLAVNA ZGRADA - TLOCRT SUTERENA

PLAN EVAKUACIJE

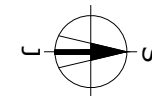


SITUACIJA



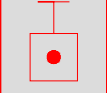










VAŽNI TELEFONSKI BROJEVI

- POLICIJA.....192**
- VATROGASCI.....193**
- HITNA POMOĆ.....194**
- JEDINSTVENI BROJ ZA HITNE SLUŽBE.....112**



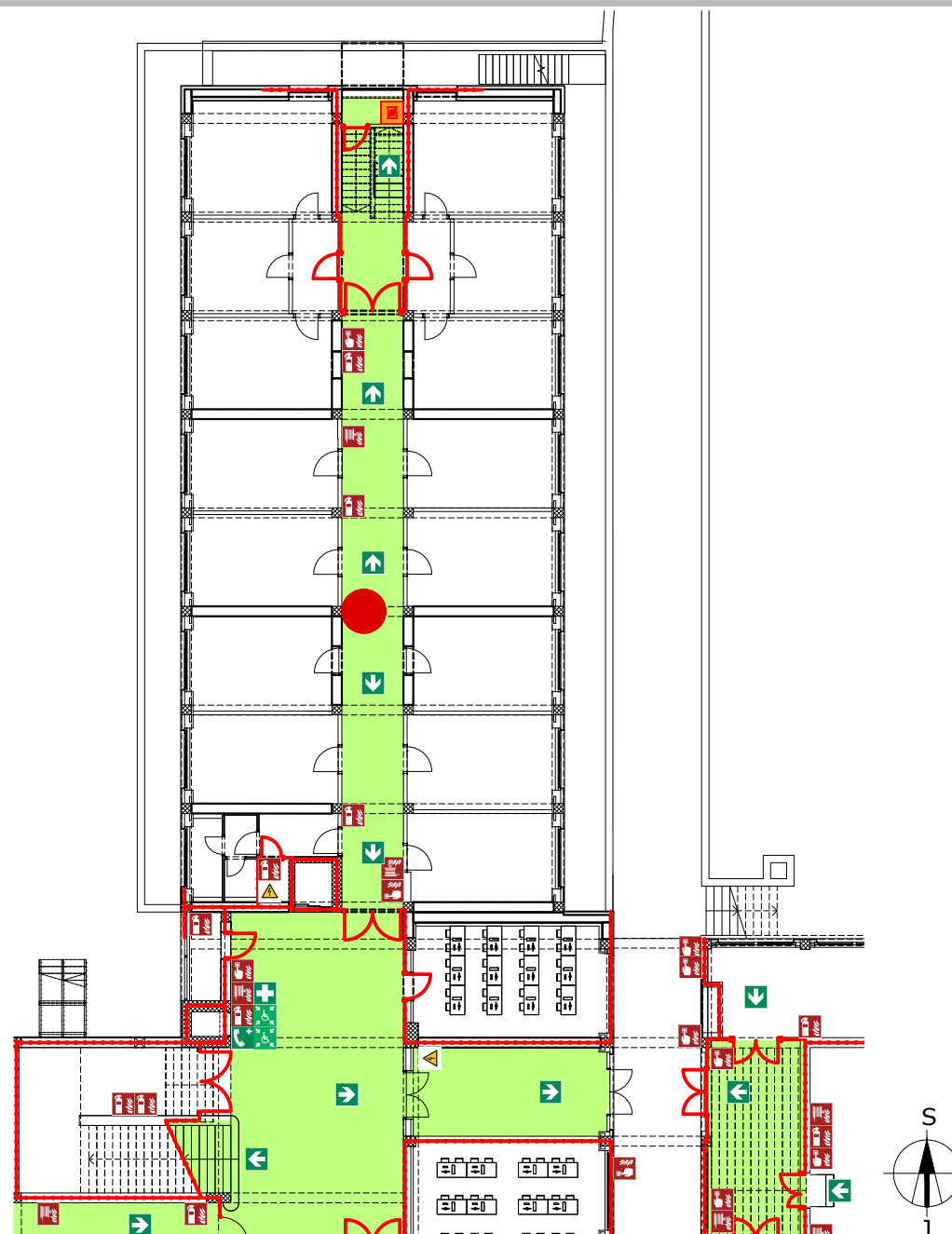
LEGENDA

- | | | | | |
|--|---|--|--|--|
|  RUČNI JAVLJAČ POŽARA |  VI STE OVDJE ! |  ORMARIĆ S MATERIJALOM ZA PRVU POMOĆ |  VATRODOJAVNA CENTRALA |  TIPKALO ZA SPUŠTANJE VATROOPORNE ZAVJESE |
|  VATROGASNI APARAT |  UNUTARNJI HIDRANT |  MJESTO OKUPLJANJA NA VANJSKOM PROSTORU |  RAZVODNI ORMAR |  TIPKALO ZA ISKLOP NAPAJANJA |
|  SMJER IZLAŽENJA |  DVOSMJERNI KOMUNIKACIJSKI SUSTAV ZA OSOBE S INVALIDITETOM I SMANJENE POKRETLJIVOSTI |  MJESTO ZA SKLANJANJE OSOBA S INVALIDITETOM I SMANJENE POKRETLJIVOSTI |  TIPKALO ZA POKRETANJE SUSTAVA ODIMLJAVANJA | |

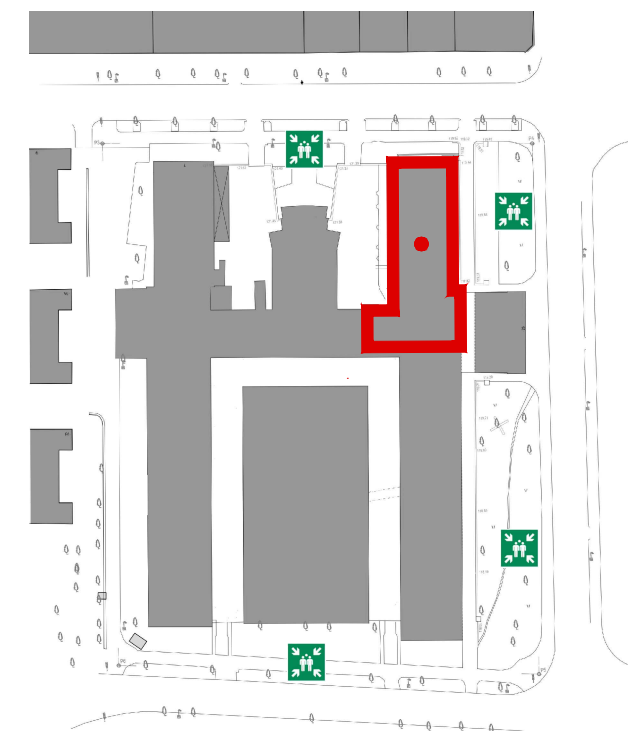
-  Sveučilište u Zagrebu
University of Zagreb
- Af** Arhitektonski fakultet
Faculty of Architecture
-  Građevinski fakultet
Faculty of Civil Engineering
-  Geodetski fakultet
Faculty of Geodesy

GLAVNA ZGRADA - TLOCRT SUTERENA

PLAN EVAKUACIJE



SITUACIJA



VAŽNI TELEFONSKI BROJEVI

- POLICIJA.....192*
- VATROGASCI.....193*
- HITNA POMOĆ.....194*
- JEDINSTVENI BROJ ZA HITNE SLUŽBE.....112*

LEGENDA

 RUČNI JAVLJAČ POŽARA	 VI STE OVDJE !	 ORMARIĆ S MATERIJALOM ZA PRVU POMOĆ	 VATRODOJAVNA CENTRALA	 TIPKALO ZA SPUŠTANJE VATROOPORNE ZAVJESE
 VATROGASNI APARAT	 SMJER IZLAŽENJA	 MJESTO OKUPLJANJA NA VANJSKOM PROSTORU	 RAZVODNI ORMAR	 TIPKALO ZA ISKLOP NAPAJANJA
 UNUTARNJI HIDRANT	 DVOSMJERNI KOMUNIKACIJSKI SUSTAV ZA OSOBE S INVALIDITETOM I SMANJENE POKRETLJIVOSTI	 MJESTO ZA SKLANJANJE OSOBA S INVALIDITETOM I SMANJENE POKRETLJIVOSTI	 TIPKALO ZA POKRETANJE SUSTAVA ODIMLJAVANJA	

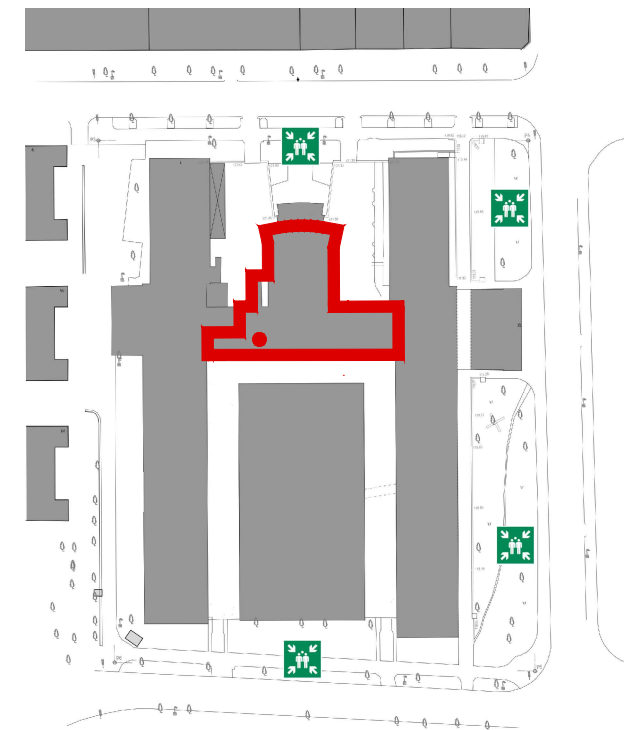
 Sveučilište u Zagrebu
 University of Zagreb
 Af Arhitektonski fakultet
 Faculty of Architecture
 Gf Građevinski fakultet
 Faculty of Civil Engineering
 Geodetski fakultet
 Faculty of Geodesy

GLAVNA ZGRADA - TLOCRT SUTERENA

PLAN EVAKUACIJE



SITUACIJA



VAŽNI TELEFONSKI BROJEVI

- POLICIJA.....192*
- VATROGASCI.....193*
- HITNA POMOĆ.....194*
- JEDINSTVENI BROJ ZA HITNE SLUŽBE.....112*

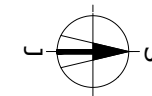
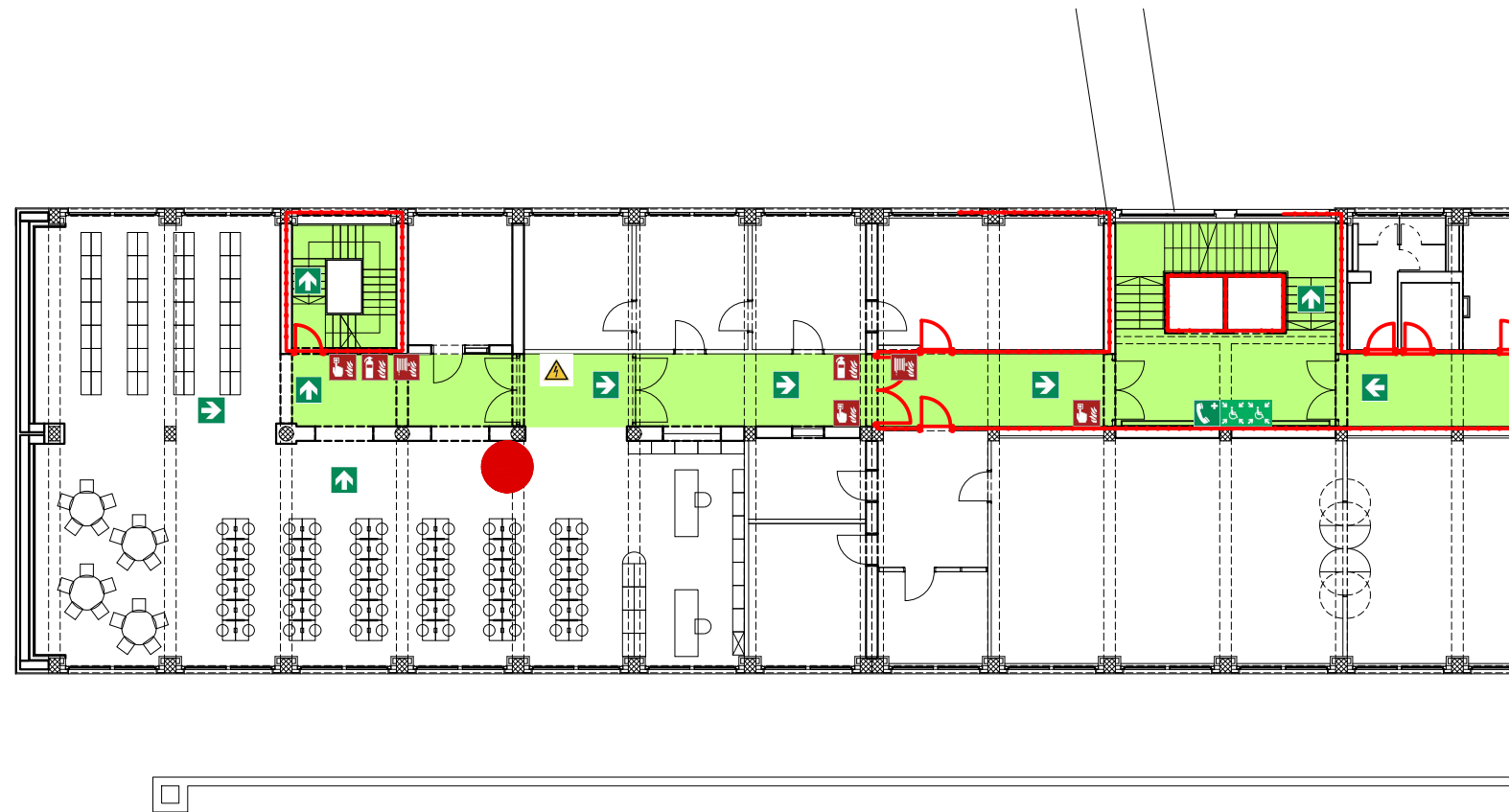
LEGENDA

 RUČNI JAVLJAČ POŽARA	 VI STE OVDJE !	 ORMARIĆ S MATERIJALOM ZA PRVU POMOĆ	 TIPKALO ZA SPUŠTANJE VATRODOJAVNE ZAVJESE
 VATROGASNI APARAT	 UNUTARNJI HIDRANT	 MJESTO OKUPLJANJA NA VANJSKOM PROSTORU	 TIPKALO ZA ISKLOP NAPAJANJA
 SMJER IZLAŽENJA	 DVOSMJERNI KOMUNIKACIJSKI SUSTAV ZA OSOBE S INVALIDITETOM I SMANJENE POKRETLJIVOSTI	 RAZVODNI ORMAR	 TIPKALO ZA POKRETANJE SUSTAVA ODIMLJAVANJA
		 MJESTO ZA SKLANJANJE OSOBA S INVALIDITETOM I SMANJENE POKRETLJIVOSTI	

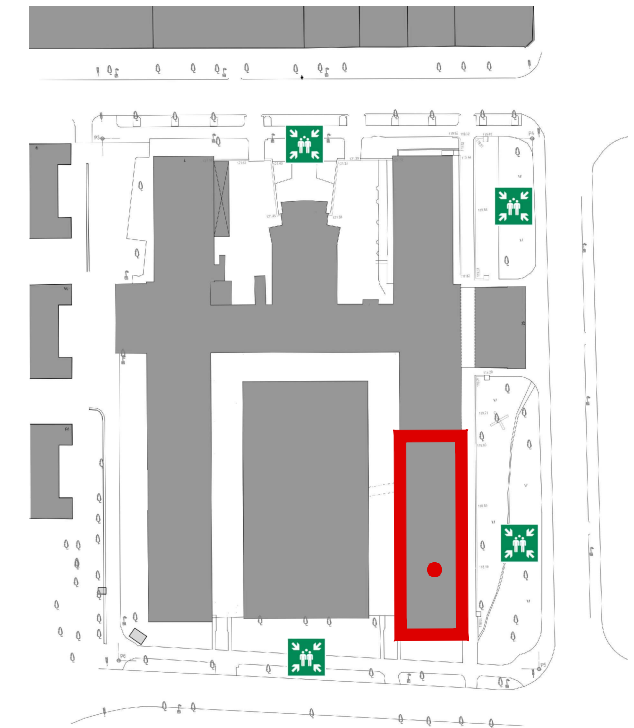
 Sveučilište u Zagrebu
 University of Zagreb
 Arhitektonski fakultet
 Faculty of Architecture
 Građevinski fakultet
 Faculty of Civil Engineering
 Geodetski fakultet
 Faculty of Geodesy

GLAVNA ZGRADA - TLOCRT SUTERENA

PLAN EVAKUACIJE





SITUACIJA



VAŽNI TELEFONSKI BROJEVI

- POLICIJA.....192**
- VATROGASCI.....193**
- HITNA POMOĆ.....194**
- JEDINSTVENI BROJ ZA HITNE SLUŽBE.....112**

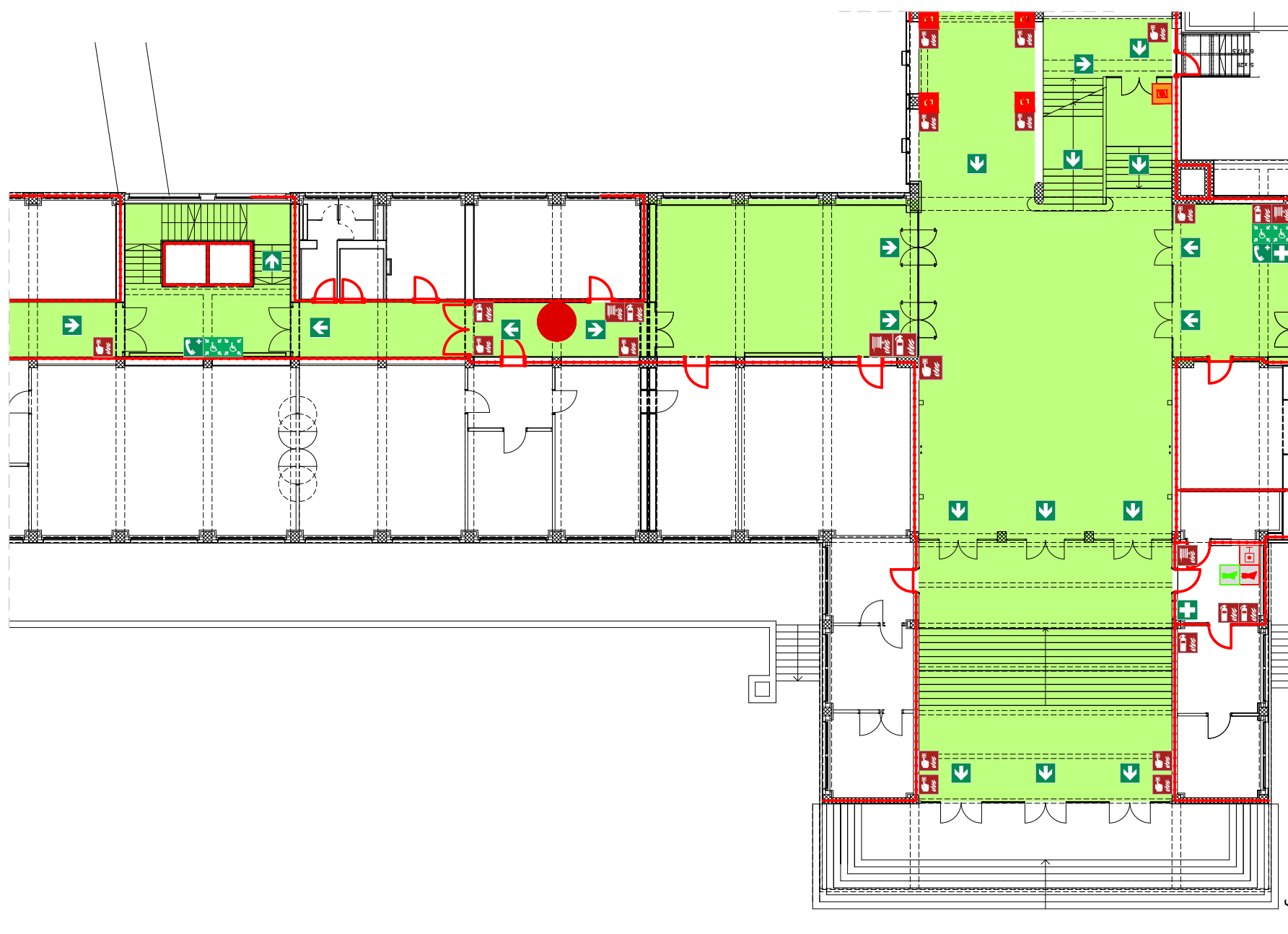
LEGENDA

- | | | | | |
|--|---|--|--|--|
|  RUČNI JAVLJAČ POŽARA |  VI STE OVDJE ! |  ORMARIĆ S MATERIJALOM ZA PRVU POMOĆ |  VATRODOJAVNA CENTRALA |  TIPKALO ZA SPUŠTANJE VATROOPORNE ZAVJESE |
|  VATROGASNI APARAT |  UNUTARNJI HIDRANT |  MJESTO OKUPLJANJA NA VANJSKOM PROSTORU |  RAZVODNI ORMAR |  TIPKALO ZA ISKLOP NAPAJANJA |
|  SMJER IZLAŽENJA |  DVOSMJERNI KOMUNIKACIJSKI SUSTAV ZA OSOBE S INVALIDITETOM I SMANJENE POKRETLJIVOSTI |  MJESTO ZA SKLANJANJE OSOBA S INVALIDITETOM I SMANJENE POKRETLJIVOSTI |  TIPKALO ZA POKRETANJE SUSTAVA ODIMLJAVANJA | |

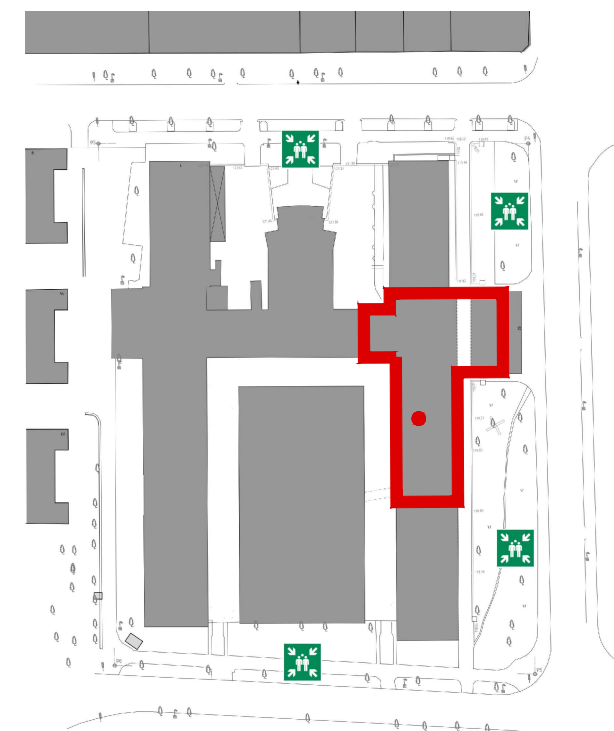
-  Sveučilište u Zagrebu
University of Zagreb
-  Af Arhitektonski fakultet
Faculty of Architecture
-  Gf Građevinski fakultet
Faculty of Civil Engineering
-  Geodetski fakultet
Faculty of Geodesy

GLAVNA ZGRADA - TLOCRT PRIZEMLJA

PLAN EVAKUACIJE



SITUACIJA



VAŽNI TELEFONSKI BROJEVI

- POLICIJA.....192**
- VATROGASCI.....193**
- HITNA POMOĆ.....194**
- JEDINSTVENI BROJ ZA HITNE SLUŽBE.....112**

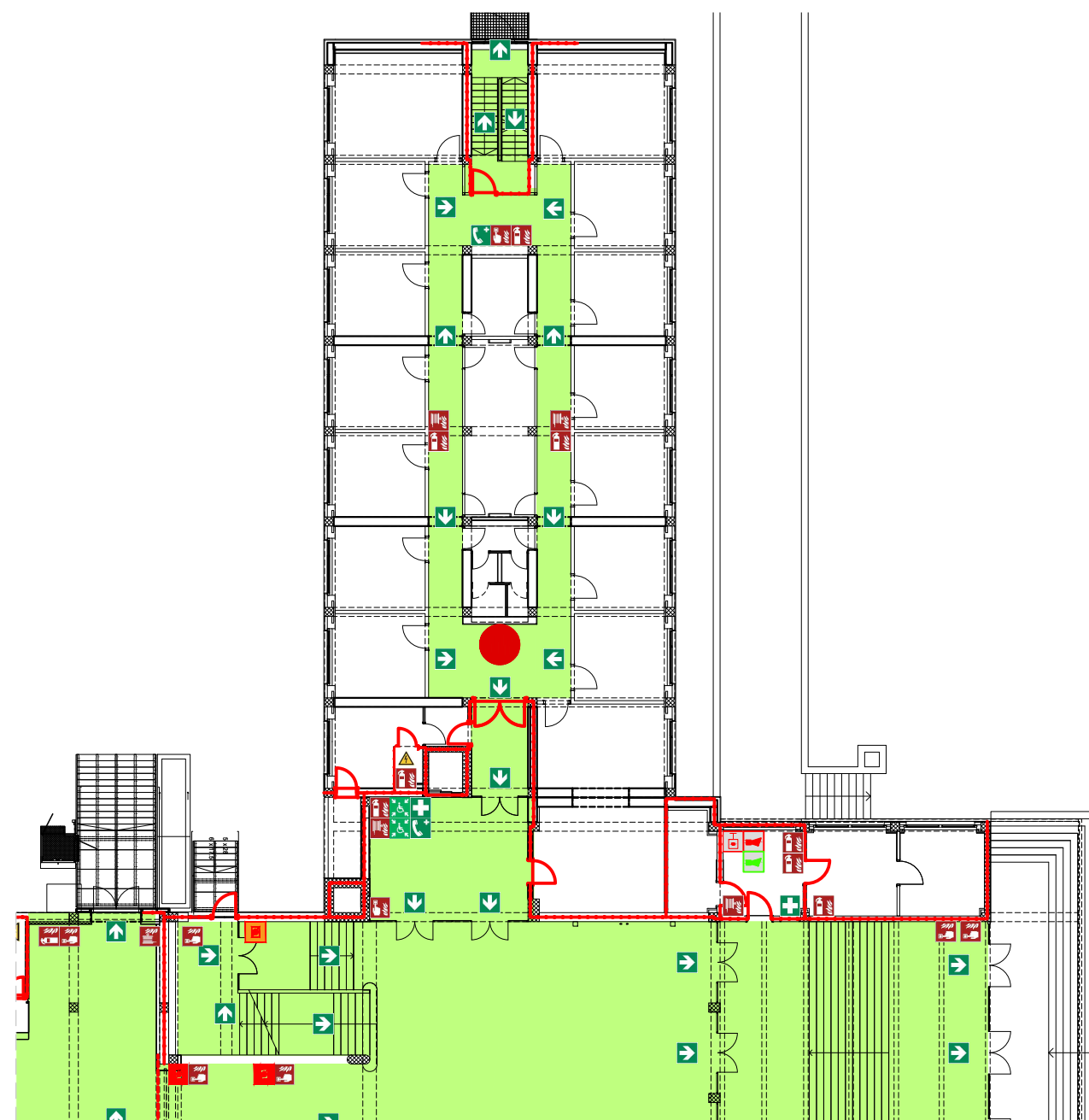
LEGENDA

- | | | | | |
|--|---|---|--|--|
|  RUČNI JAVLJAČ POŽARA |  UNUTARNJI HIDRANT |  ORMARIĆ S MATERIJALOM ZA PRVU POMOĆ |  VATRODOJAVNA CENTRALA |  TIPKALO ZA SPUŠTANJE VATROOPORNE ZAVJESE |
|  VATROGASNI APARAT |  SMJER IZLAŽENJA |  MJESTO OKUPLJANJA NA VANJSKOM PROSTORU |  RAZVODNI ORMAR |  TIPKALO ZA ISKLOP NAPAJANJA |
| | |  DVOSMJERNI KOMUNIKACIJSKI SUSTAV ZA OSOBE S INVALIDITETOM I SMANJENE POKRETLJIVOSTI |  MJESTO ZA SKLANJANJE OSOBA S INVALIDITETOM I SMANJENE POKRETLJIVOSTI |  TIPKALO ZA POKRETANJE SUSTAVA ODIMLJAVANJA |

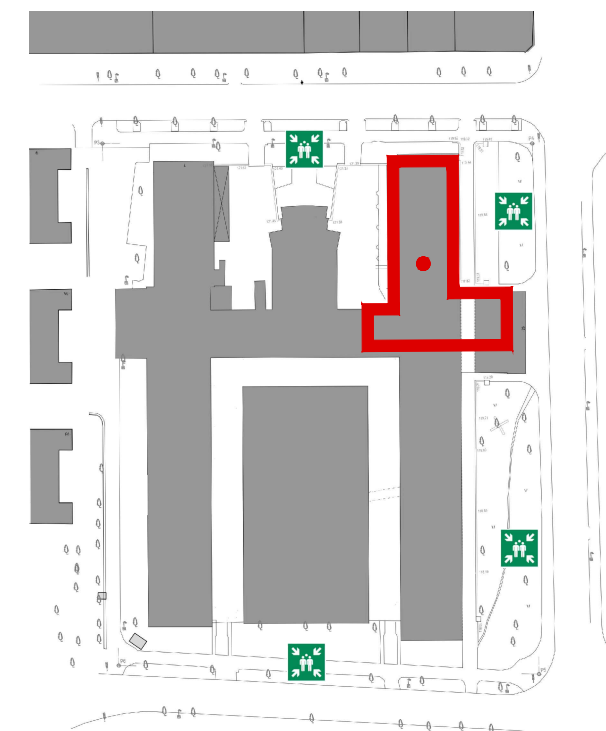
-  Sveučilište u Zagrebu
University of Zagreb
-  Af Arhitektonski fakultet
Faculty of Architecture
-  Gf Građevinski fakultet
Faculty of Civil Engineering
-  Geodetski fakultet
Faculty of Geodesy

GLAVNA ZGRADA - TLOCRT PRIZEMLJA

PLAN EVAKUACIJE



SITUACIJA



VAŽNI TELEFONSKI BROJEVI

- POLICIJA.....192*
- VATROGASCI.....193*
- HITNA POMOĆ.....194*
- JEDINSTVENI BROJ ZA HITNE SLUŽBE.....112*



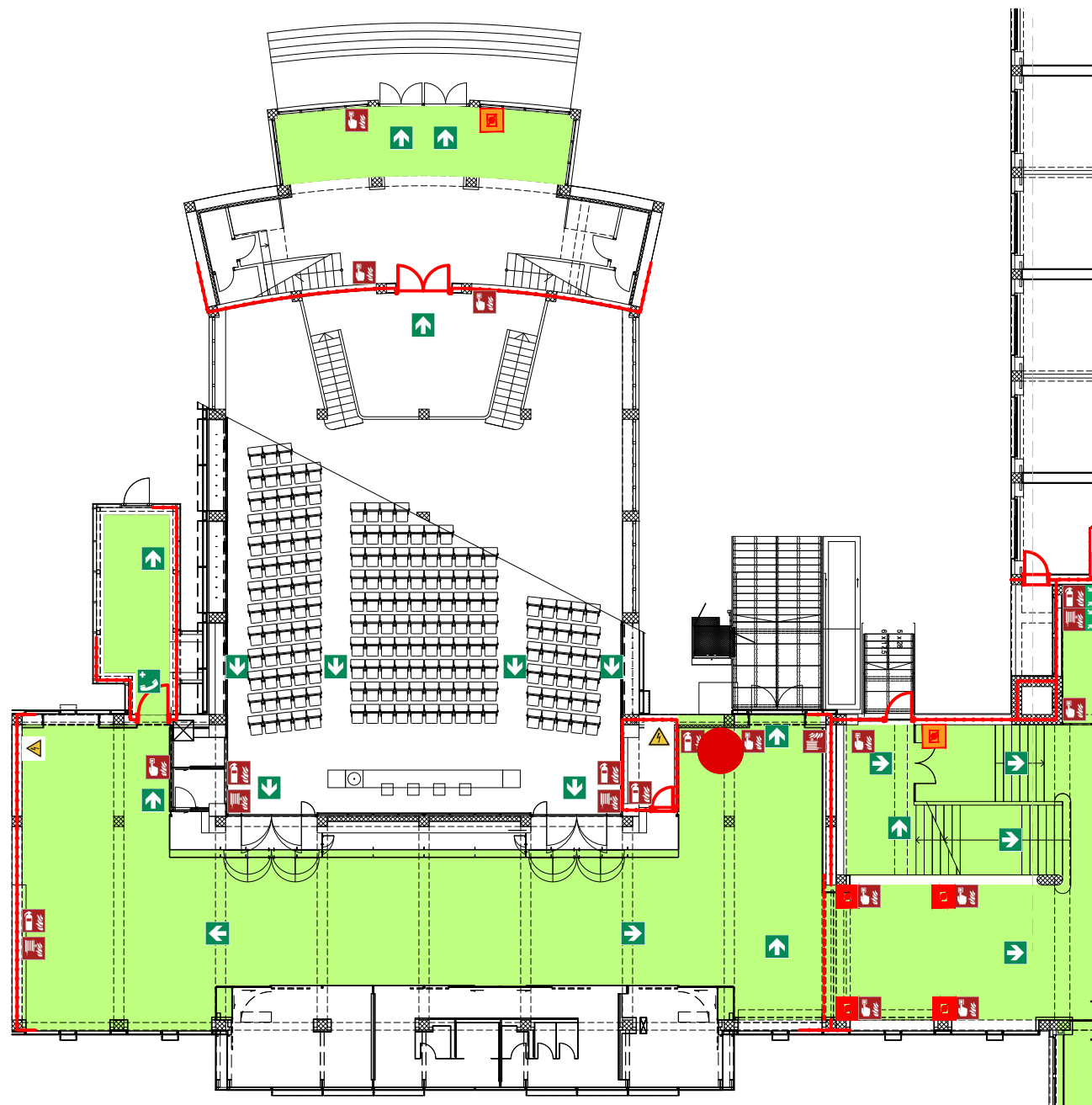
LEGENDA

- | | | | | |
|--|---|--|--|--|
|  RUČNI JAVLJAČ POŽARA |  VI STE OVDJE ! |  ORMARIĆ S MATERIJALOM ZA PRVU POMOĆ |  VATRODOJAVNA CENTRALA |  TIPKALO ZA SPUŠTANJE VATROOPORNE ZAVJESE |
|  VATROGASNI APARAT |  UNUTARNJI HIDRANT |  MJESTO OKUPLJANJA NA VANJSKOM PROSTORU |  RAZVODNI ORMAR |  TIPKALO ZA ISKLOP NAPAJANJA |
|  SMJER IZLAŽENJA |  DVOSMJERNI KOMUNIKACIJSKI SUSTAV ZA OSOBE S INVALIDITETOM I SMANJENE POKRETLJIVOSTI |  MJESTO ZA SKLANJANJE OSOBA S INVALIDITETOM I SMANJENE POKRETLJIVOSTI |  TIPKALO ZA POKRETANJE SUSTAVA ODIMLJAVANJA | |

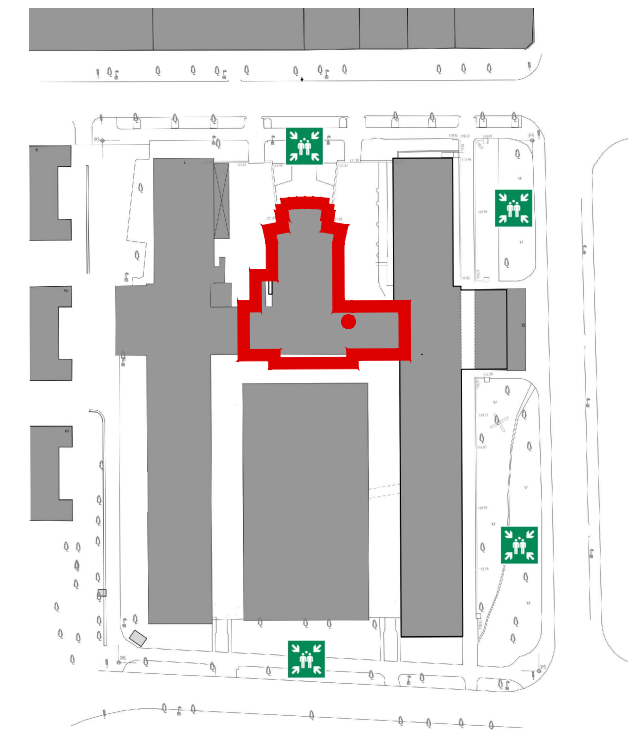
-  Sveučilište u Zagrebu
University of Zagreb
-  Af Arhitektonski fakultet
Faculty of Architecture
-  Gf Građevinski fakultet
Faculty of Civil Engineering
-  Geodetski fakultet
Faculty of Geodesy

GLAVNA ZGRADA - TLOCRT PRIZEMLJA

PLAN EVAKUACIJE

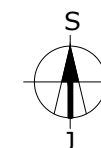


SITUACIJA



VAŽNI TELEFONSKI BROJEVI

- POLICIJA.....192*
- VATROGASCI.....193*
- HITNA POMOĆ.....194*
- JEDINSTVENI BROJ ZA HITNE SLUŽBE.....112*



LEGENDA

- | | | | | |
|--|---|--|--|--|
|  RUČNI JAVLJAČ POŽARA |  VI STE OVDJE ! |  ORMARIĆ S MATERIJALOM ZA PRVU POMOĆ |  VATRODOJAVNA CENTRALA |  TIPKALO ZA SPUŠTANJE VATROOPORNE ZAVJESE |
|  VATROGASNI APARAT |  UNUTARNJI HIDRANT |  MJESTO OKUPLJANJA NA VANJSKOM PROSTORU |  RAZVODNI ORMAR |  TIPKALO ZA ISKLOP NAPAJANJA |
|  SMJER IZLAŽENJA |  DVOSMJERNI KOMUNIKACIJSKI SUSTAV ZA OSOBE S INVALIDITETOM I SMANJENE POKRETLJIVOSTI |  MJESTO ZA SKLANJANJE OSOBA S INVALIDITETOM I SMANJENE POKRETLJIVOSTI |  TIPKALO ZA POKRETANJE SUSTAVA ODIMLJAVANJA | |

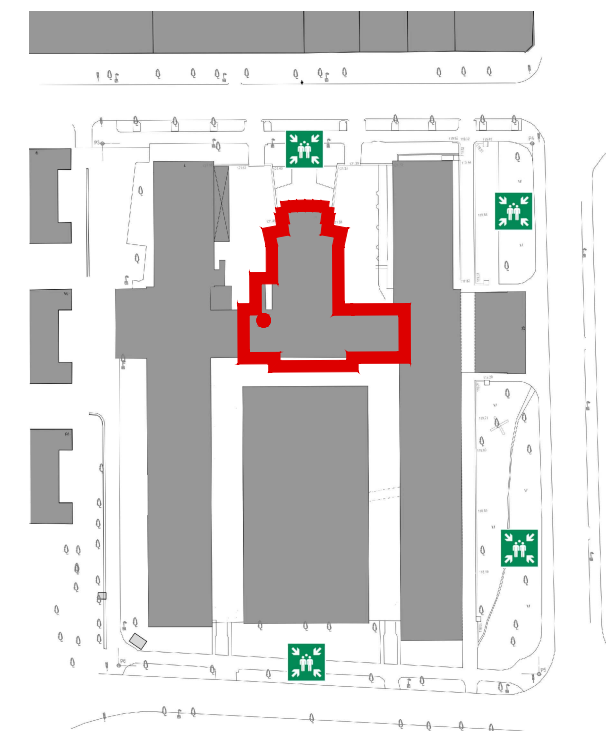
-  Sveučilište u Zagrebu
University of Zagreb
-  Af Arhitektonski fakultet
Faculty of Architecture
-  Gf Građevinski fakultet
Faculty of Civil Engineering
-  Geodetski fakultet
Faculty of Geodesy

GLAVNA ZGRADA - TLOCRT PRIZEMLJA

PLAN EVAKUACIJE

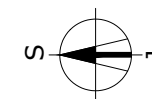


SITUACIJA



VAŽNI TELEFONSKI BROJEVI

POLICIJA.....192
VATROGASCI.....193
HITNA POMOĆ.....194
JEDINSTVENI BROJ ZA HITNE SLUŽBE.....112



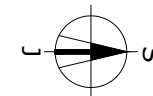
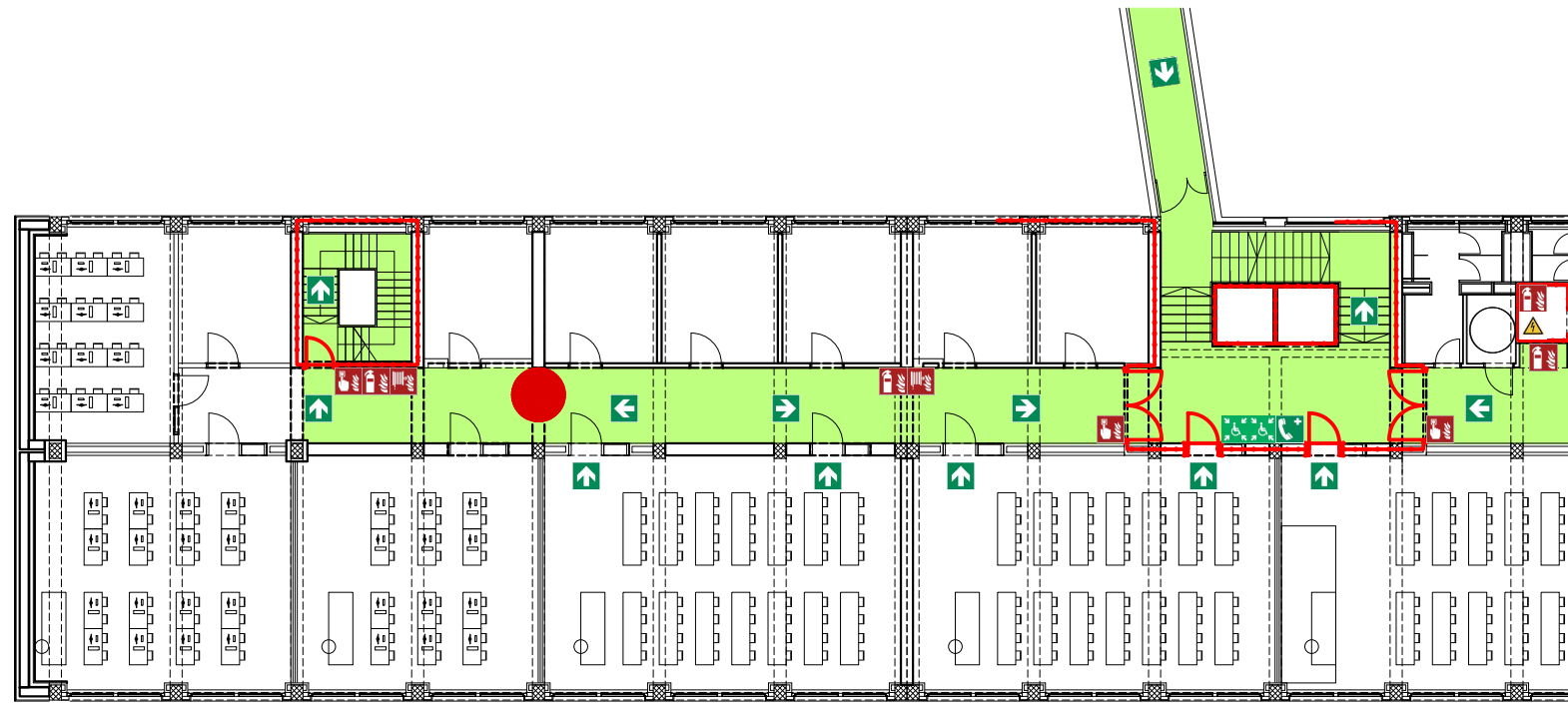
LEGENDA

	RUČNI JAVLJAČ POŽARA		UNUTARNJI HIDRANT		ORMARIĆ S MATERIJALOM ZA PRVU POMOĆ		VATRODOJAVNA CENTRALA		TIPKALO ZA SPUŠTANJE VATROOPORNE ZAVJESE
	VATROGASNI APARAT		SMJER IZLAŽENJA		MJESTO OKUPLJANJA NA VANJSKOM PROSTORU		RAZVODNI ORMAR		TIPKALO ZA ISKLOP NAPAJANJA
					DVOSMJERNI KOMUNIKACIJSKI SUSTAV ZA OSOBE S INVALIDITETOM I SMANJENE POKRETLJIVOSTI		MJESTO ZA SKLANJANJE OSOBA S INVALIDITETOM I SMANJENE POKRETLJIVOSTI		TIPKALO ZA POKRETANJE SUSTAVA ODIMLJAVANJA

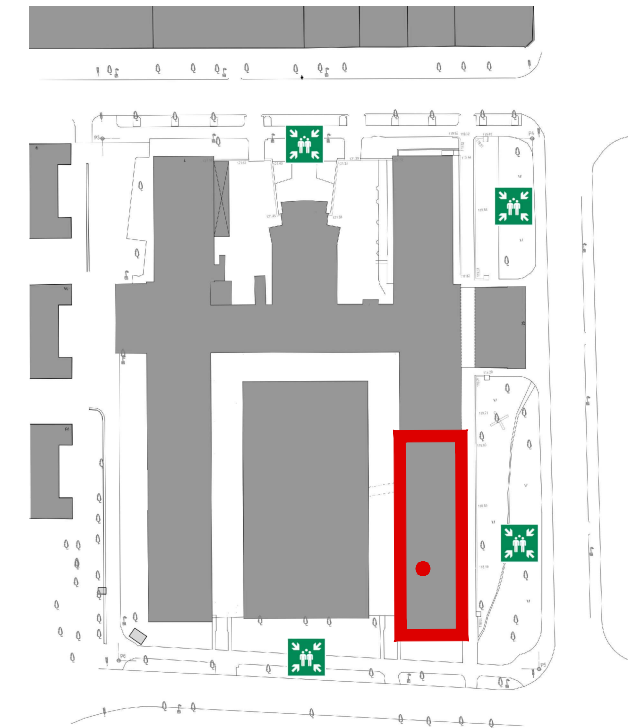


GLAVNA ZGRADA - TLOCRT PRIZEMLJA

PLAN EVAKUACIJE







SITUACIJA



VAŽNI TELEFONSKI BROJEVI

- POLICIJA.....192**
- VATROGASCI.....193**
- HITNA POMOĆ.....194**
- JEDINSTVENI BROJ ZA HITNE SLUŽBE.....112**

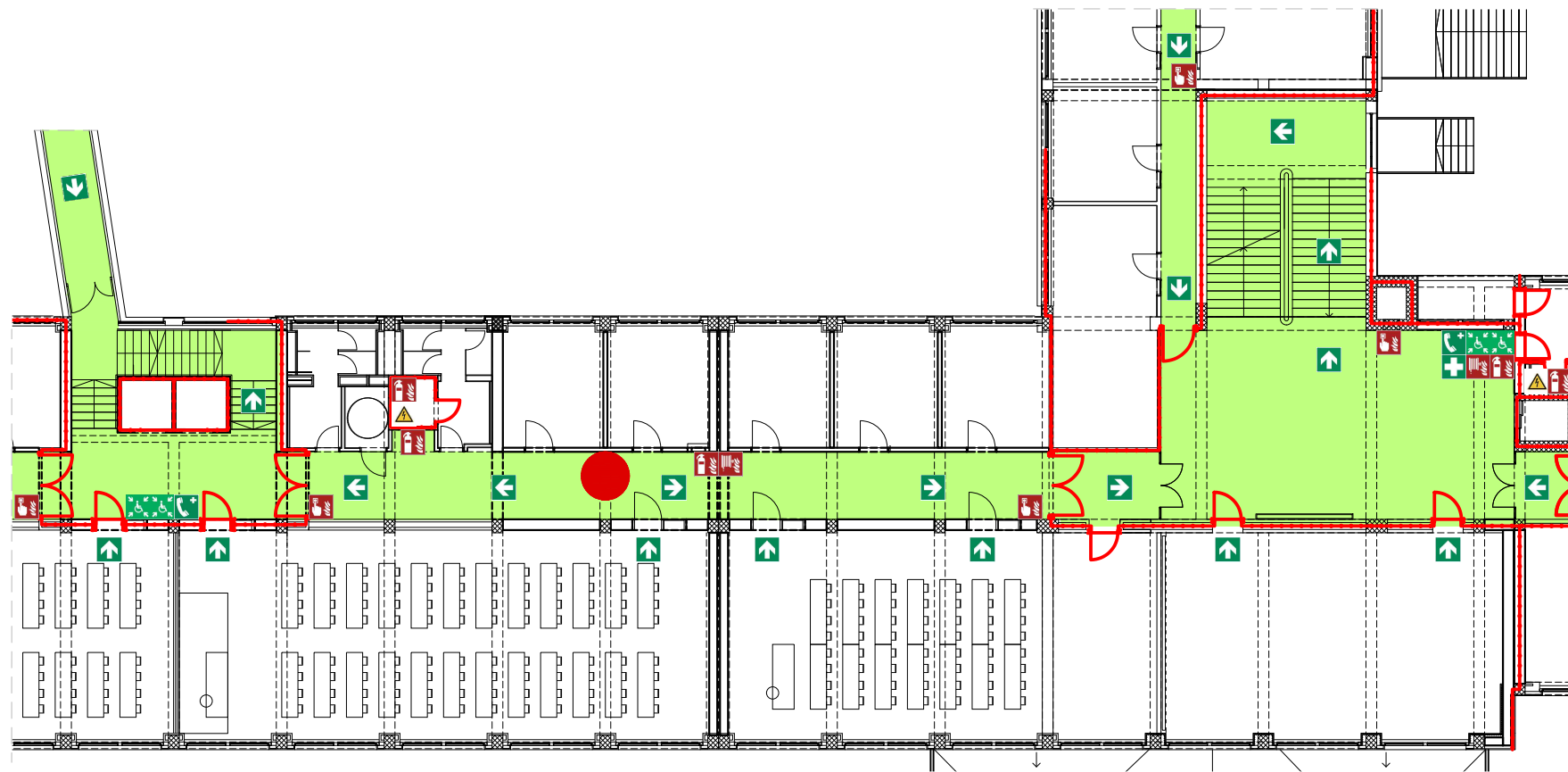
LEGENDA

- | | | | | | | | | | |
|---|----------------------|---|---|---|--|---|--|---|--|
|  | RUČNI JAVLJAČ POŽARA |  | UNUTARNJI HIDRANT |  | ORMARIĆ S MATERIJALOM ZA PRVU POMOĆ |  | VATRODOJAVNA CENTRALA |  | TIPKALO ZA SPUŠTANJE VATROOPORNE ZAVJESE |
|  | VATROGASNI APARAT |  | SMJER IZLAŽENJA |  | MJESTO OKUPLJANJA NA VANJSKOM PROSTORU |  | RAZVODNI ORMAR |  | TIPKALO ZA ISKLOP NAPAJANJA |
| | |  | DVOSMJERNI KOMUNIKACIJSKI SUSTAV ZA OSOBE S INVALIDITETOM I SMANJENE POKRETLJIVOSTI |  | MJESTO ZA SKLANJANJE OSOBA S INVALIDITETOM I SMANJENE POKRETLJIVOSTI |  | TIPKALO ZA POKRETANJE SUSTAVA ODIMLJAVANJA | | |

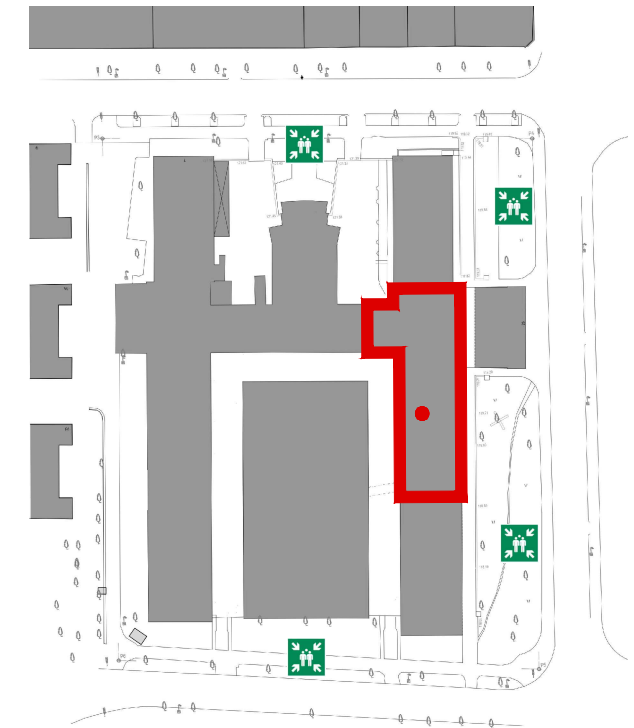
-  Sveučilište u Zagrebu
University of Zagreb
-  Af Arhitektonski fakultet
Faculty of Architecture
-  Gf Građevinski fakultet
Faculty of Civil Engineering
-  Geodetski fakultet
Faculty of Geodesy

GLAVNA ZGRADA - TLOCRT 1.KATA

PLAN EVAKUACIJE

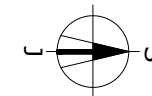


SITUACIJA




VAŽNI TELEFONSKI BROJEVI

- POLICIJA.....192**
- VATROGASCI.....193**
- HITNA POMOĆ.....194**
- JEDINSTVENI BROJ ZA HITNE SLUŽBE.....112**



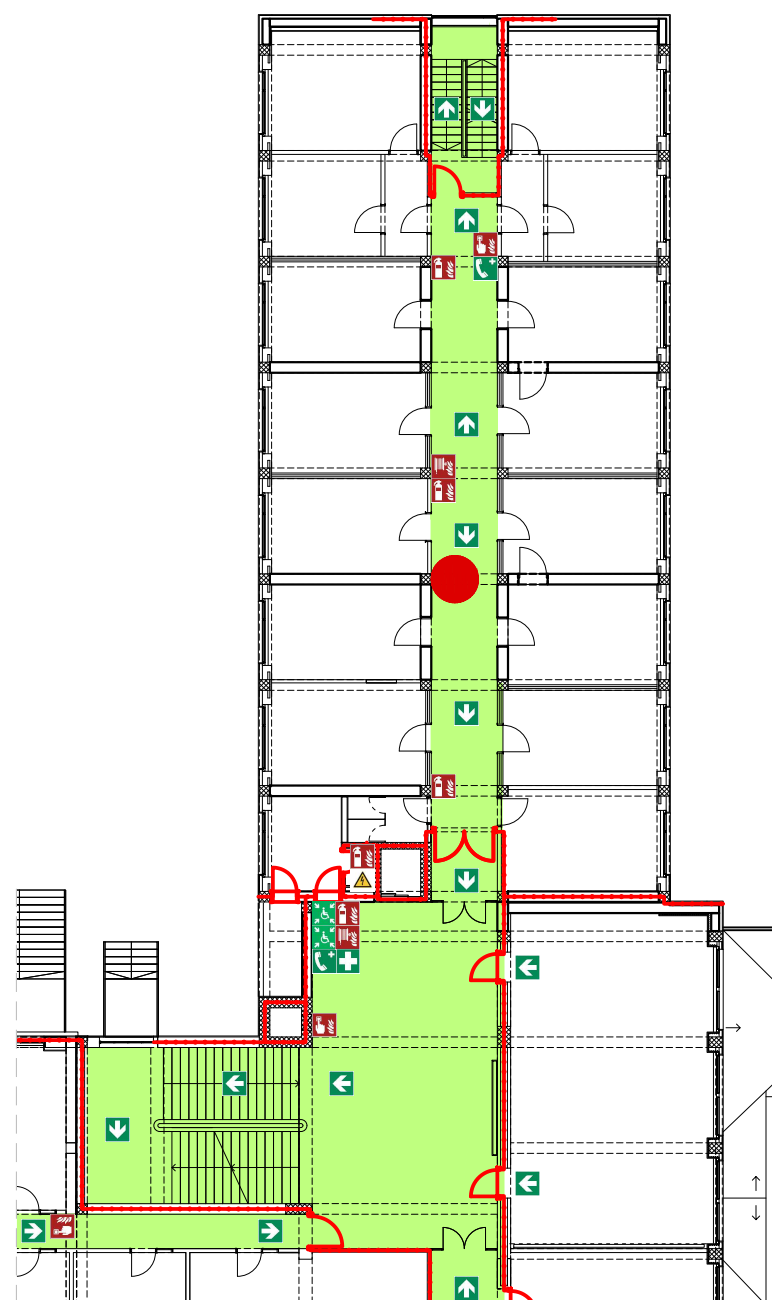
LEGENDA

- | | | | | |
|--|---|---|--|--|
|  RUČNI JAVLJAČ POŽARA |  UNUTARNJI HIDRANT |  ORMARIĆ S MATERIJALOM ZA PRVU POMOĆ |  VATRODOJAVNA CENTRALA |  TIPKALO ZA SPUŠTANJE VATROOPORNE ZAVJESE |
|  VATROGASNI APARAT |  SMJER IZLAŽENJA |  MJESTO OKUPLJANJA NA VANJSKOM PROSTORU |  RAZVODNI ORMAR |  TIPKALO ZA ISKLOP NAPAJANJA |
| | |  DVOSMJERNI KOMUNIKACIJSKI SUSTAV ZA OSOBE S INVALIDITETOM I SMANJENE POKRETLJIVOSTI |  MJESTO ZA SKLANJANJE OSOBA S INVALIDITETOM I SMANJENE POKRETLJIVOSTI |  TIPKALO ZA POKRETANJE SUSTAVA ODIMLJAVANJA |

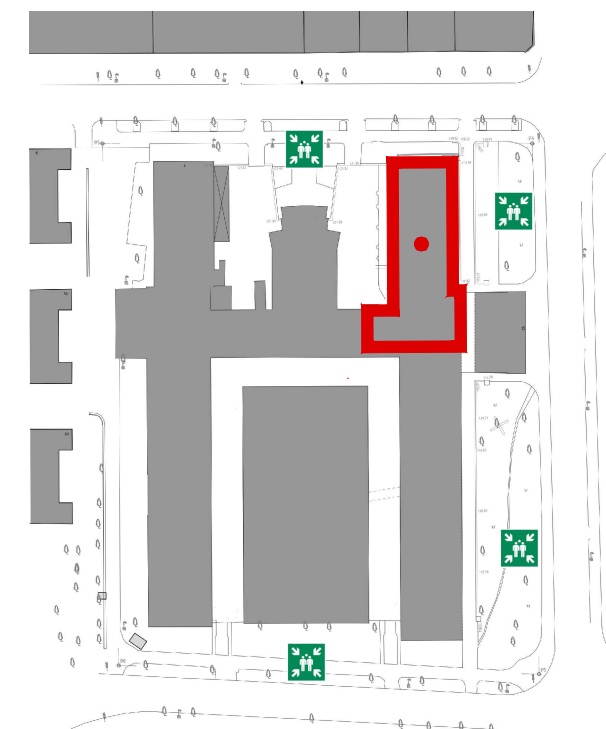
-  Sveučilište u Zagrebu
University of Zagreb
-  Af Arhitektonski fakultet
Faculty of Architecture
-  Gf Građevinski fakultet
Faculty of Civil Engineering
-  Geodetski fakultet
Faculty of Geodesy

GLAVNA ZGRADA - TLOCRT 1.KATA

PLAN EVAKUACIJE



SITUACIJA



VAŽNI TELEFONSKI BROJEVI

- POLICIJA.....192**
- VATROGASCI.....193**
- HITNA POMOĆ.....194**
- JEDINSTVENI BROJ ZA HITNE SLUŽBE.....112**



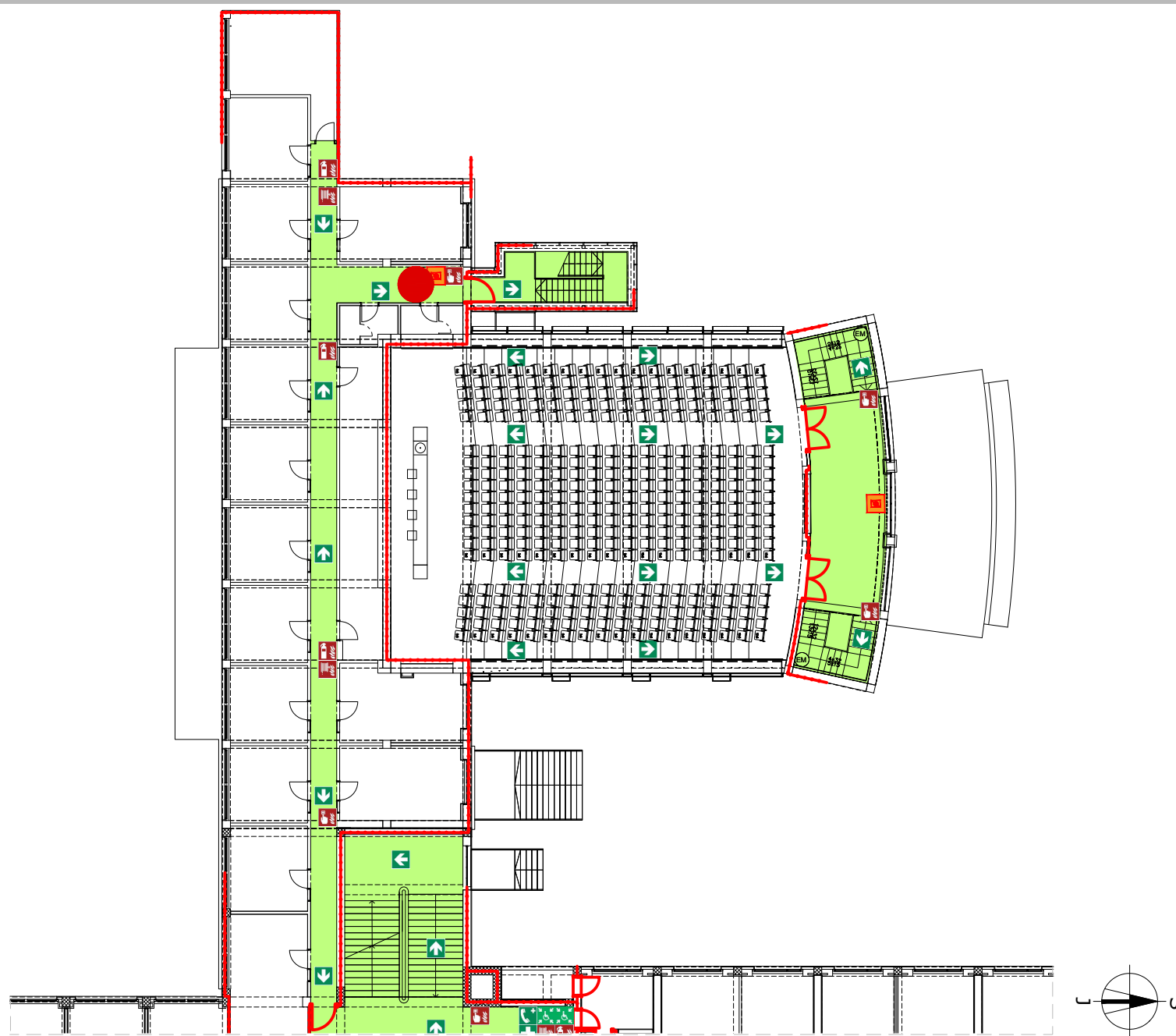
LEGENDA

- | | | | |
|----------------------|---|--|--|
| RUČNI JAVLJAČ POŽARA | VI STE OVDJE ! | ORMARIĆ S MATERIJALOM ZA PRVU POMOĆ | TIPKALO ZA SPUŠTANJE VATRODOJAVNA CENTRALA |
| VATROGASNI APARAT | UNUTARNJI HIDRANT | MJESTO OKUPLJANJA NA VANJSKOM PROSTORU | TIPKALO ZA ISKLOP NAPAJANJA |
| SMJER IZLAŽENJA | DVOSMJERNI KOMUNIKACIJSKI SUSTAV ZA OSOBE S INVALIDITETOM I SMANJENE POKRETLJIVOSTI | RAZVODNI ORMAR | TIPKALO ZA POKRETANJE SUSTAVA ODIMLJAVANJA |

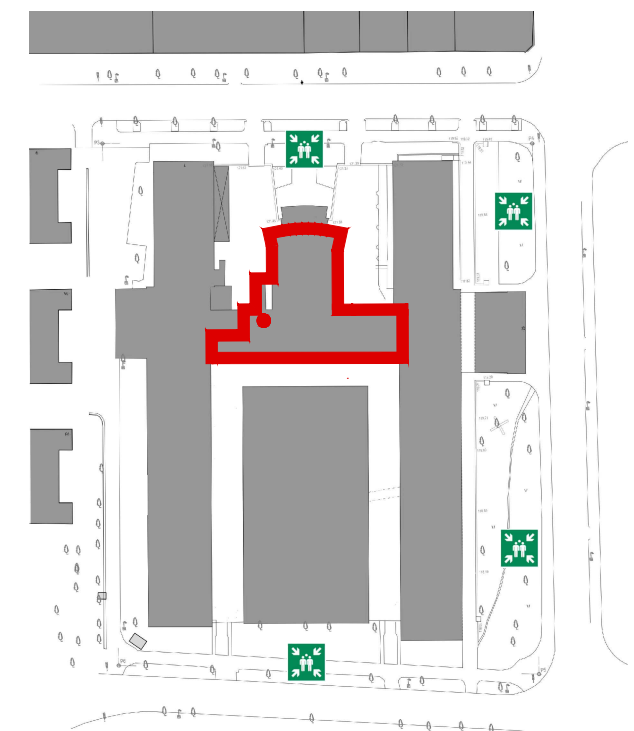
- Sveučilište u Zagrebu
University of Zagreb
- Af Arhitektonski fakultet
Faculty of Architecture
- Gf Građevinski fakultet
Faculty of Civil Engineering
- Geodetski fakultet
Faculty of Geodesy

GLAVNA ZGRADA - TLOCRT 1.KATA

PLAN EVAKUACIJE



SITUACIJA



VAŽNI TELEFONSKI BROJEVI

- POLICIJA.....192**
- VATROGASCI.....193**
- HITNA POMOĆ.....194**
- JEDINSTVENI BROJ ZA HITNE SLUŽBE.....112**

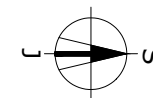
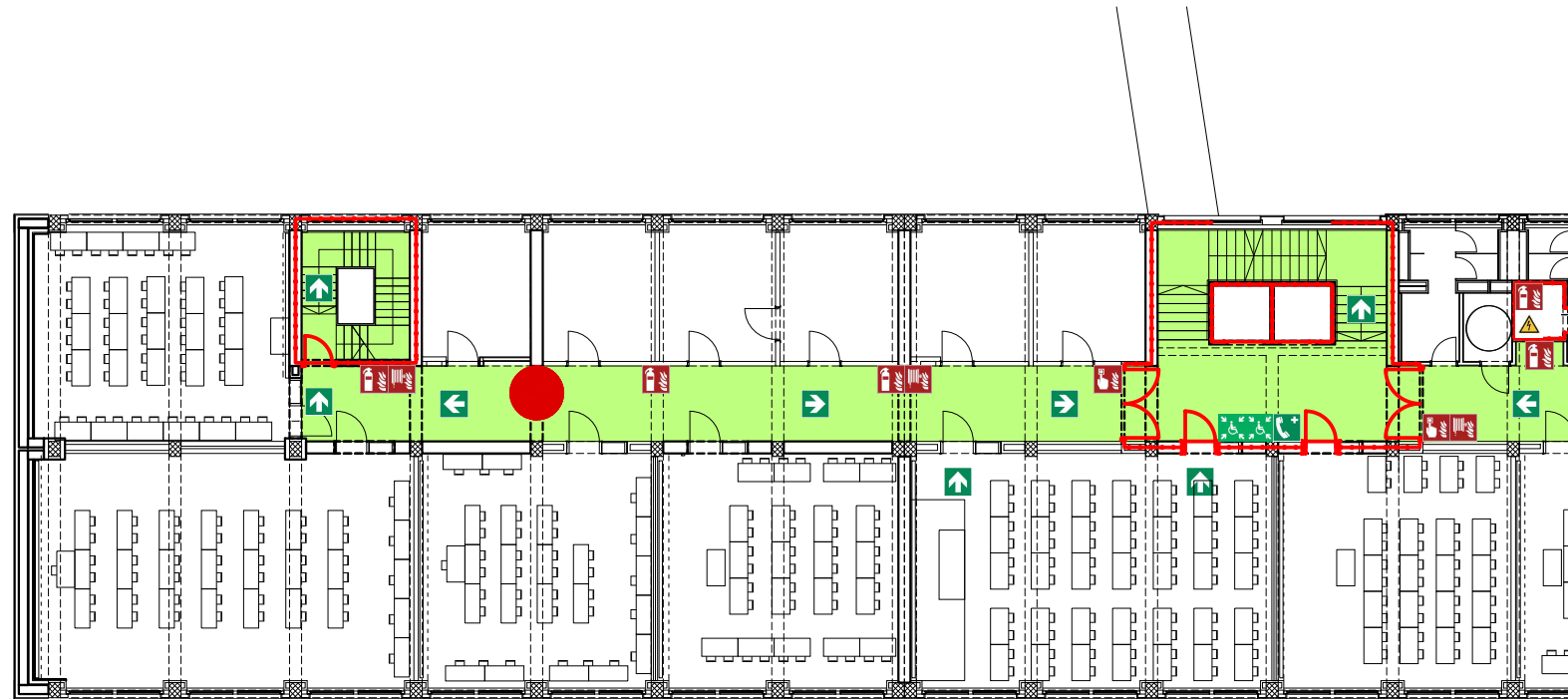
LEGENDA

- | | | | |
|----------------------|---|--|--|
| RUČNI JAVLJAČ POŽARA | VI STE OVDJE ! | ORMARIĆ S MATERIJALOM ZA PRVU POMOĆ | TIPKALO ZA SPUŠTANJE VATRODOJAVNE ZAVJESE |
| VATROGASNI APARAT | UNUTARNJI HIDRANT | MJESTO OKUPLJANJA NA VANJSKOM PROSTORU | TIPKALO ZA ISKLOP NAPAJANJA |
| SMJER IZLAŽENJA | DVOSMJERNI KOMUNIKACIJSKI SUSTAV ZA OSOBE S INVALIDITETOM I SMANJENE POKRETLJIVOSTI | RAZVODNI ORMAR | TIPKALO ZA POKRETANJE SUSTAVA ODIMLJAVANJA |
| | | MJESTO ZA SKLANJANJE OSOBA S INVALIDITETOM I SMANJENE POKRETLJIVOSTI | |

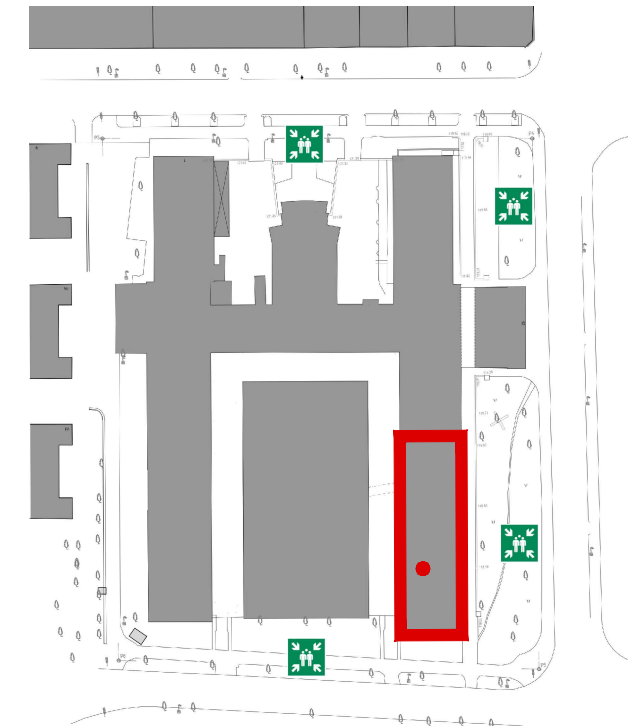
- Sveučilište u Zagrebu
University of Zagreb
- Af Arhitektonski fakultet
Faculty of Architecture
- Gf Građevinski fakultet
Faculty of Civil Engineering
- Geodetski fakultet
Faculty of Geodesy

GLAVNA ZGRADA - TLOCRT 1.KATA

PLAN EVAKUACIJE



SITUACIJA



VAŽNI TELEFONSKI BROJEVI

- POLICIJA.....192**
- VATROGASCI.....193**
- HITNA POMOĆ.....194**
- JEDINSTVENI BROJ ZA HITNE SLUŽBE.....112**

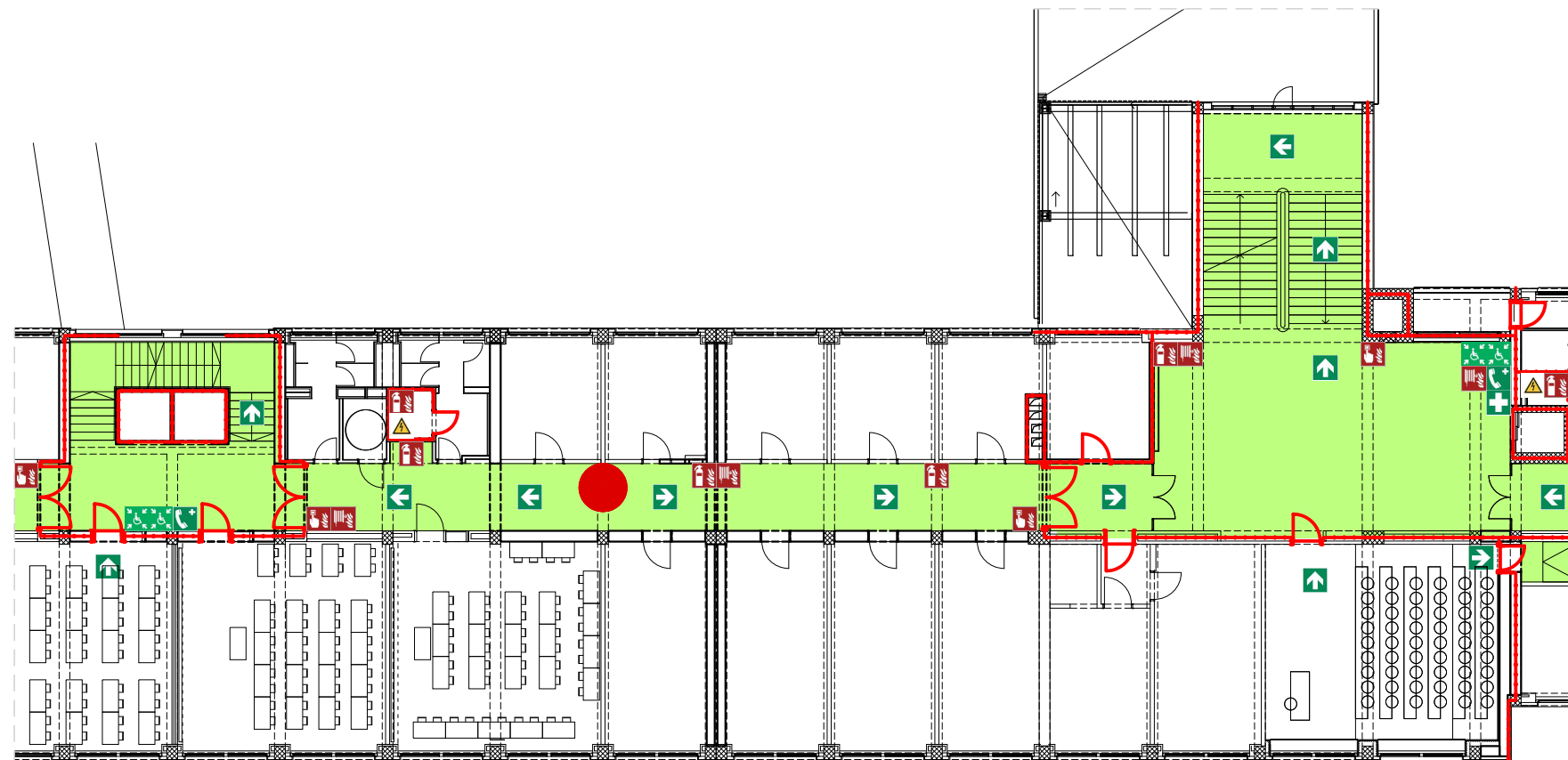
LEGENDA

- | | | | | |
|--|---|--|--|--|
|  RUČNI JAVLJAČ POŽARA |  VI STE OVDJE ! |  ORMARIĆ S MATERIJALOM ZA PRVU POMOĆ |  VATRODOJAVNA CENTRALA |  TIPKALO ZA SPUŠTANJE VATROOPORNE ZAVJESE |
|  VATROGASNI APARAT |  UNUTARNJI HIDRANT |  MJESTO OKUPLJANJA NA VANJSKOM PROSTORU |  RAZVODNI ORMAR |  TIPKALO ZA ISKLOP NAPAJANJA |
|  SMJER IZLAŽENJA |  DVOSMJERNI KOMUNIKACIJSKI SUSTAV ZA OSOBE S INVALIDITETOM I SMANJENE POKRETLJIVOSTI |  MJESTO ZA SKLANJANJE OSOBA S INVALIDITETOM I SMANJENE POKRETLJIVOSTI |  TIPKALO ZA POKRETANJE SUSTAVA ODIMLJAVANJA | |

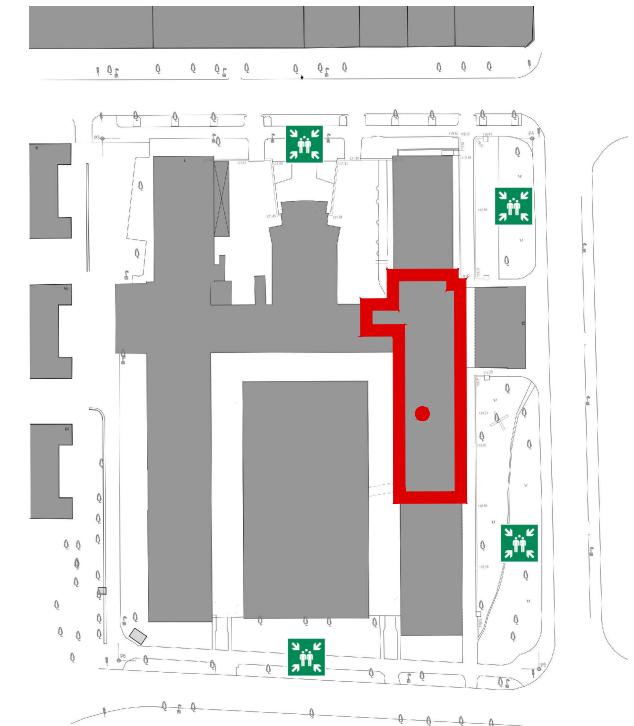
-  Sveučilište u Zagrebu
University of Zagreb
-  Af Arhitektonski fakultet
Faculty of Architecture
-  Gf Građevinski fakultet
Faculty of Civil Engineering
-  Geodetski fakultet
Faculty of Geodesy

GLAVNA ZGRADA - TLOCRT 2.KATA

PLAN EVAKUACIJE

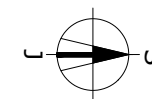


SITUACIJA




VAŽNI TELEFONSKI BROJEVI

- POLICIJA.....192**
- VATROGASCI.....193**
- HITNA POMOĆ.....194**
- JEDINSTVENI BROJ ZA HITNE SLUŽBE.....112**



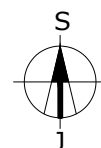
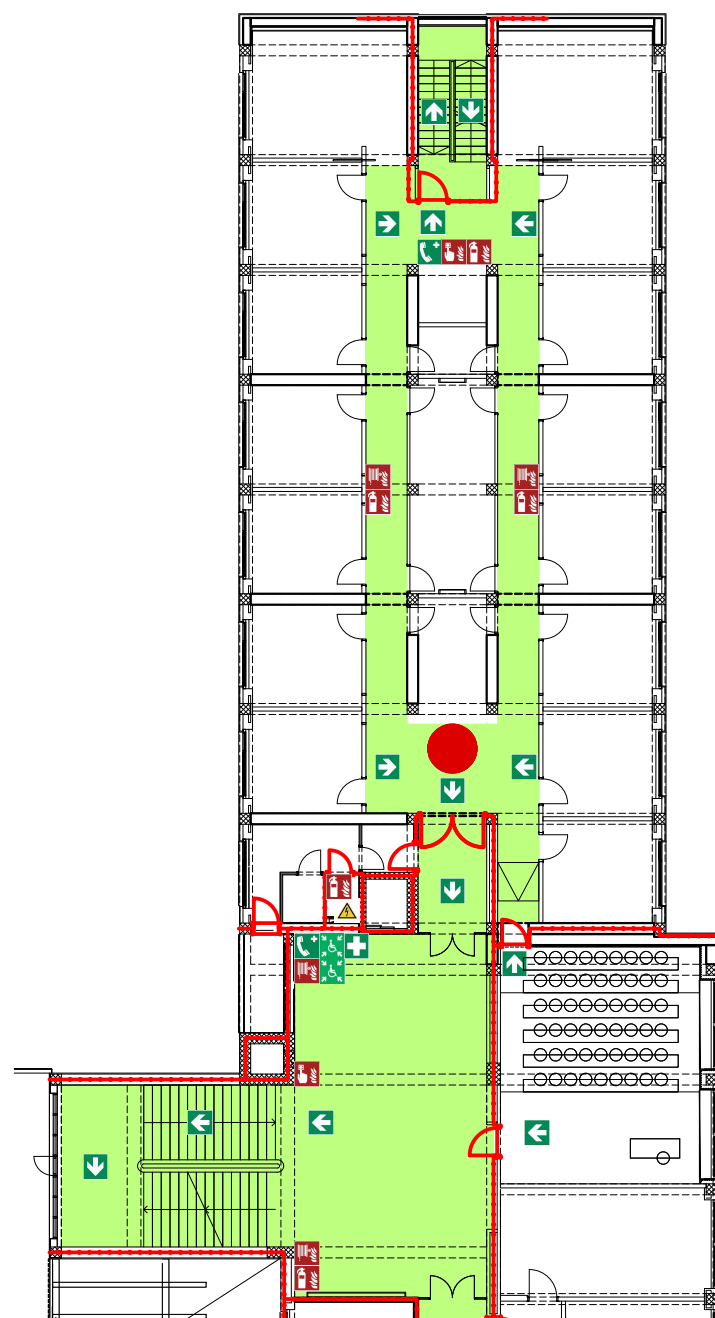
LEGENDA

- | | | | | |
|--|---|--|--|--|
|  RUČNI JAVLJAČ POŽARA |  VI STE OVDJE ! |  ORMARIĆ S MATERIJALOM ZA PRVU POMOĆ |  VATRODOJAVNA CENTRALA |  TIPKALO ZA SPUŠTANJE VATROOPORNE ZAVJESE |
|  VATROGASNI APARAT |  UNUTARNJI HIDRANT |  MJESTO OKUPLJANJA NA VANJSKOM PROSTORU |  RAZVODNI ORMAR |  TIPKALO ZA ISKLOP NAPAJANJA |
|  SMJER IZLAŽENJA |  DVOSMJERNI KOMUNIKACIJSKI SUSTAV ZA OSOBE S INVALIDITETOM I SMANJENE POKRETLJIVOSTI |  MJESTO ZA SKLANJANJE OSOBA S INVALIDITETOM I SMANJENE POKRETLJIVOSTI |  TIPKALO ZA POKRETANJE SUSTAVA ODIMLJAVANJA | |

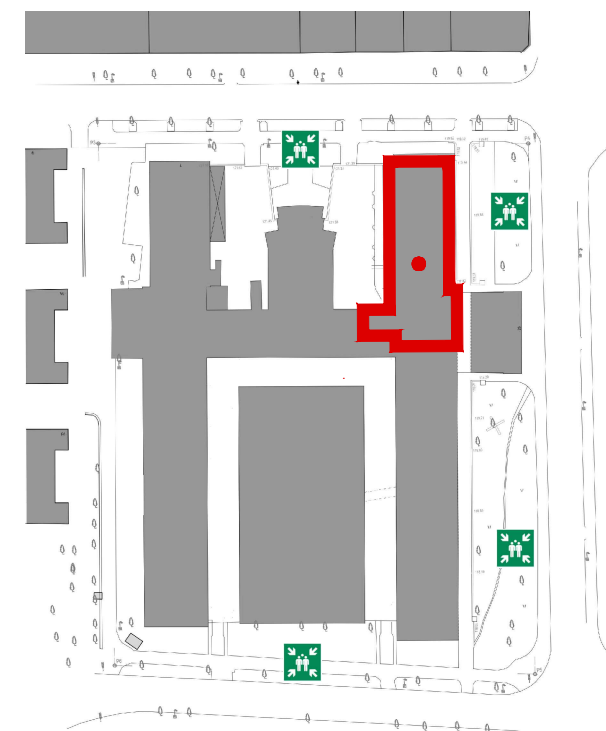
-  Sveučilište u Zagrebu
University of Zagreb
-  Af Arhitektonski fakultet
Faculty of Architecture
-  Gf Građevinski fakultet
Faculty of Civil Engineering
-  Geodetski fakultet
Faculty of Geodesy

GLAVNA ZGRADA - TLOCRT 2.KATA

PLAN EVAKUACIJE



SITUACIJA



VAŽNI TELEFONSKI BROJEVI

- POLICIJA.....192**
- VATROGASCI.....193**
- HITNA POMOĆ.....194**
- JEDINSTVENI BROJ ZA HITNE SLUŽBE.....112**

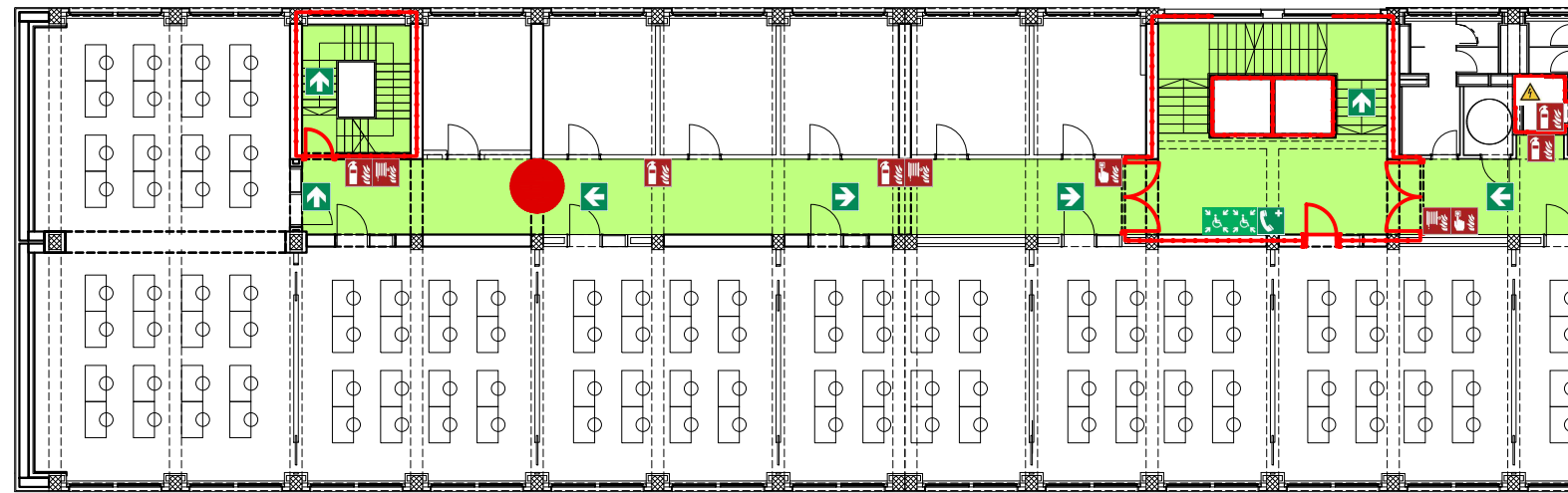
LEGENDA

- | | | | |
|--|---|--|--|
|  RUČNI JAVLJAČ POŽARA |  VI STE OVDJE ! |  ORMARIĆ S MATERIJALOM ZA PRVU POMOĆ |  TIPKALO ZA SPUŠTANJE VATROOPORNE ZAVJESE |
|  VATROGASNI APARAT |  UNUTARNJI HIDRANT |  MJESTO OKUPLJANJA NA VANJSKOM PROSTORU |  TIPKALO ZA ISKLOP NAPAJANJA |
|  SMJER IZLAŽENJA |  DVOSMJERNI KOMUNIKACIJSKI SUSTAV ZA OSOBE S INVALIDITETOM I SMANJENE POKRETLJIVOSTI |  RAZVODNI ORMAR |  TIPKALO ZA POKRETANJE SUSTAVA ODIMLJAVANJA |
| | |  MJESTO ZA SKLANJANJE OSOBA S INVALIDITETOM I SMANJENE POKRETLJIVOSTI | |

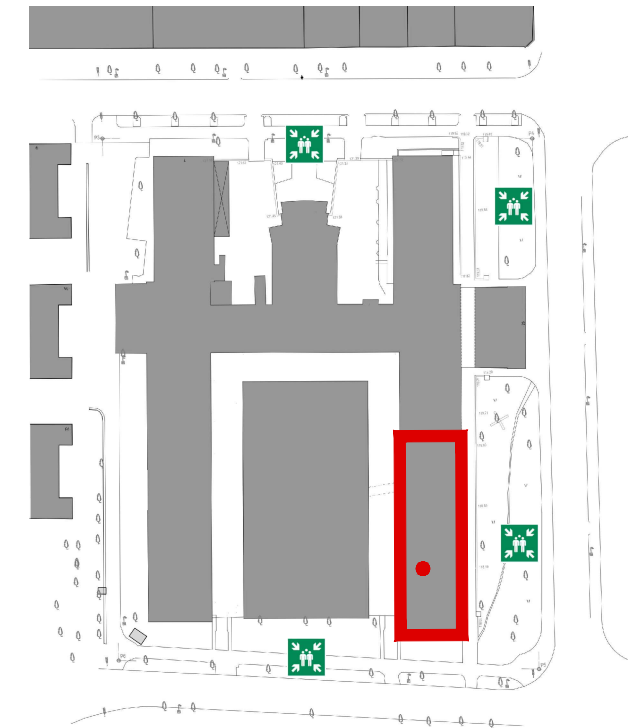
-  Sveučilište u Zagrebu
University of Zagreb
-  Af Arhitektonski fakultet
Faculty of Architecture
-  Gf Građevinski fakultet
Faculty of Civil Engineering
-  Geodetski fakultet
Faculty of Geodesy

GLAVNA ZGRADA - TLOCRT 2.KATA

PLAN EVAKUACIJE

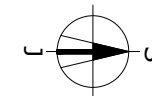


SITUACIJA



VAŽNI TELEFONSKI BROJEVI

- POLICIJA.....192**
- VATROGASCI.....193**
- HITNA POMOĆ.....194**
- JEDINSTVENI BROJ ZA HITNE SLUŽBE.....112**



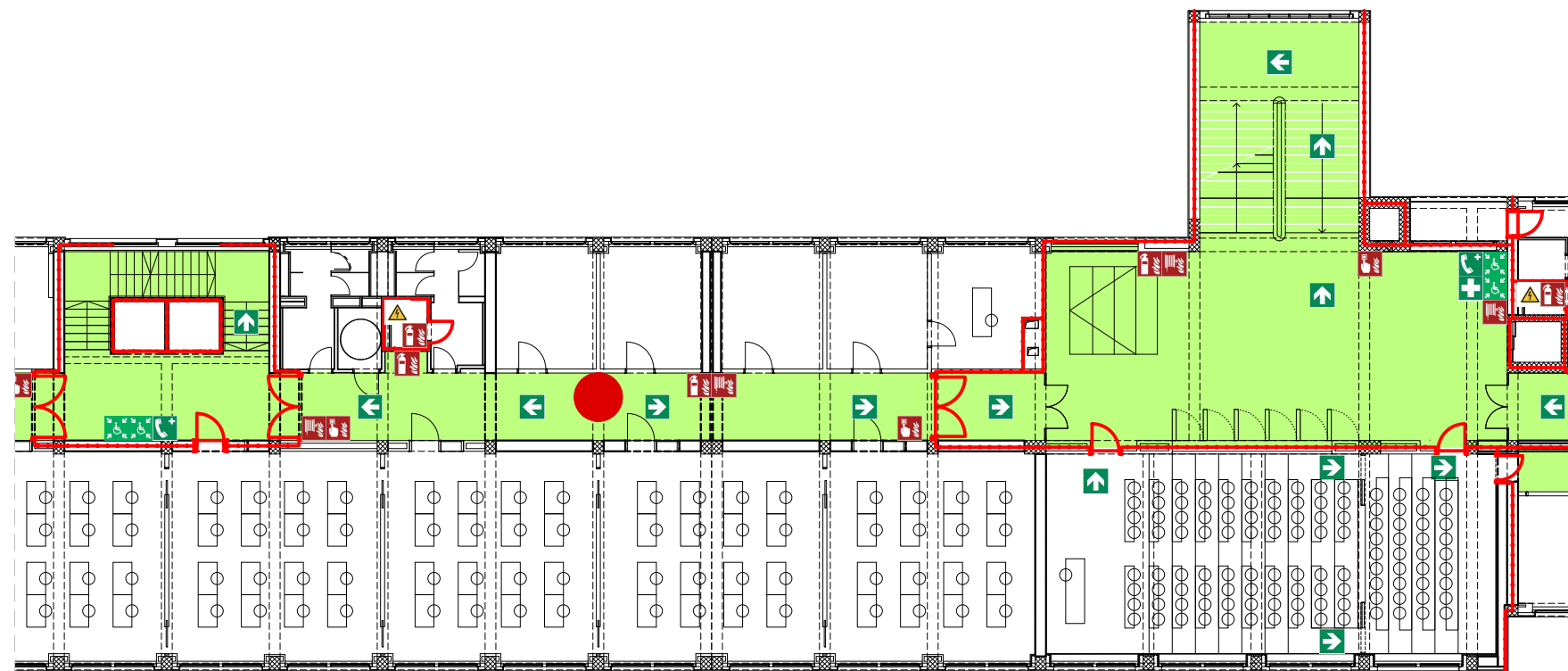
LEGENDA

- | | | | | |
|----------------------|-------------------|---|--|--|
| RUČNI JAVLJAČ POŽARA | UNUTARNJI HIDRANT | ORMARIĆ S MATERIJALOM ZA PRVU POMOĆ | VATRODOJAVNA CENTRALA | TIPKALO ZA SPUŠTANJE VATROOPORNE ZAVJESE |
| VATROGASNI APARAT | SMJER IZLAŽENJA | MJESTO OKUPLJANJA NA VANJSKOM PROSTORU | RAZVODNI ORMAR | TIPKALO ZA ISKLOP NAPAJANJA |
| | | DVOSMJERNI KOMUNIKACIJSKI SUSTAV ZA OSOBE S INVALIDITETOM I SMANJENE POKRETLJIVOSTI | MJESTO ZA SKLANJANJE OSOBA S INVALIDITETOM I SMANJENE POKRETLJIVOSTI | TIPKALO ZA POKRETANJE SUSTAVA ODIMLJAVANJA |

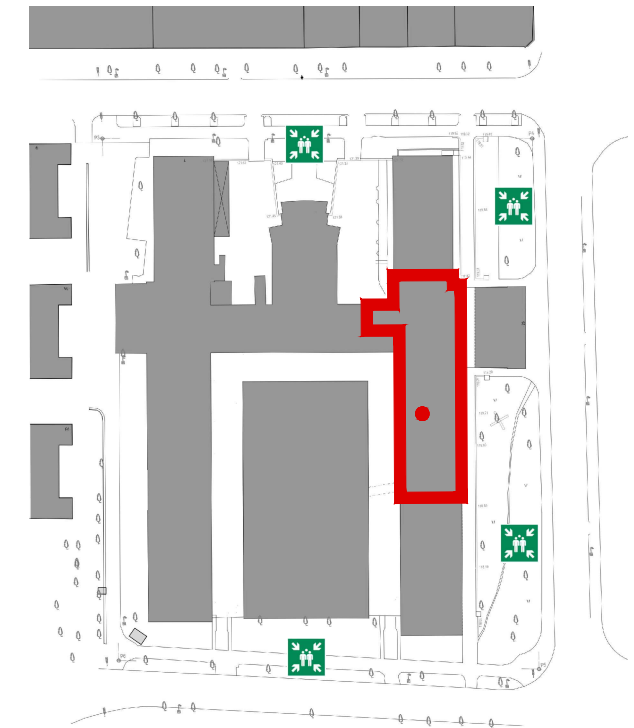
- Sveučilište u Zagrebu
University of Zagreb
- Af Arhitektonski fakultet
Faculty of Architecture
- Gf Građevinski fakultet
Faculty of Civil Engineering
- Geodetski fakultet
Faculty of Geodesy

GLAVNA ZGRADA - TLOCRT 3.KATA

PLAN EVAKUACIJE

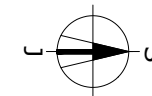


SITUACIJA



VAŽNI TELEFONSKI BROJEVI

- POLICIJA.....192**
- VATROGASCI.....193**
- HITNA POMOĆ.....194**
- JEDINSTVENI BROJ ZA HITNE SLUŽBE.....112**



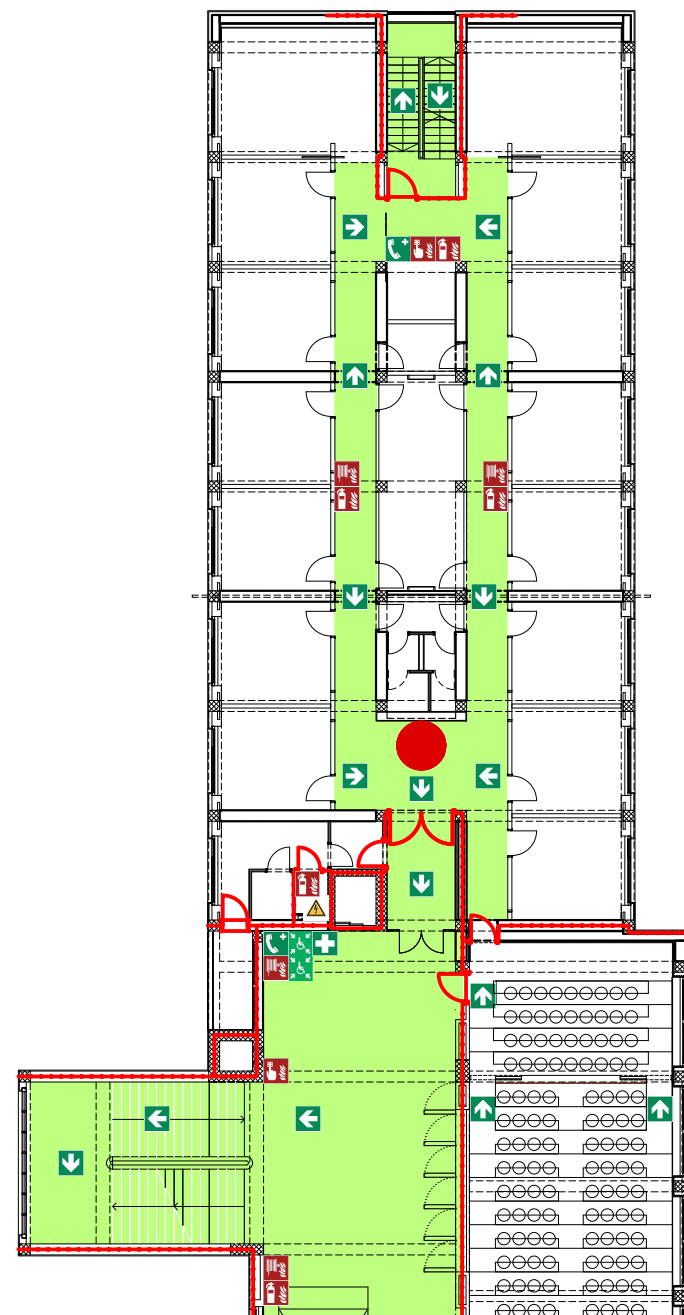
LEGENDA

- | | | | | |
|----------------------|-------------------|---|--|--|
| RUČNI JAVLJAČ POŽARA | UNUTARNJI HIDRANT | ORMARIĆ S MATERIJALOM ZA PRVU POMOĆ | VATRODOJAVNA CENTRALA | TIPKALO ZA SPUŠTANJE VATROOPORNE ZAVJESE |
| VATROGASNI APARAT | SMJER IZLAŽENJA | MJESTO OKUPLJANJA NA VANJSKOM PROSTORU | RAZVODNI ORMAR | TIPKALO ZA ISKLOP NAPAJANJA |
| | | DVOSMJERNI KOMUNIKACIJSKI SUSTAV ZA OSOBE S INVALIDITETOM I SMANJENE POKRETLJIVOSTI | MJESTO ZA SKLANJANJE OSOBA S INVALIDITETOM I SMANJENE POKRETLJIVOSTI | TIPKALO ZA POKRETANJE SUSTAVA ODIMLJAVANJA |

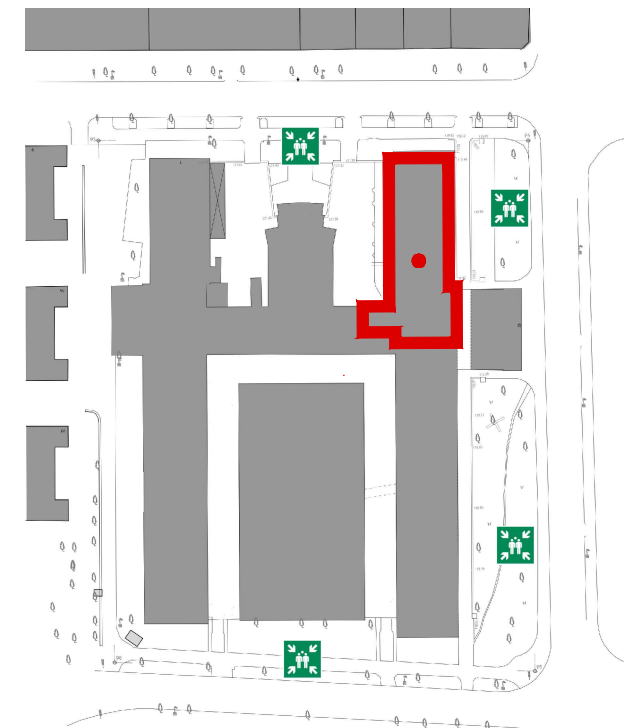
- Sveučilište u Zagrebu
University of Zagreb
- Af Arhitektonski fakultet
Faculty of Architecture
- Gf Građevinski fakultet
Faculty of Civil Engineering
- Geodetski fakultet
Faculty of Geodesy

GLAVNA ZGRADA - TLOCRT 3.KATA

PLAN EVAKUACIJE

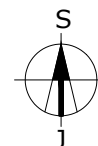


SITUACIJA



VAŽNI TELEFONSKI BROJEVI

- POLICIJA.....192**
- VATROGASCI.....193**
- HITNA POMOĆ.....194**
- JEDINSTVENI BROJ ZA HITNE SLUŽBE.....112**



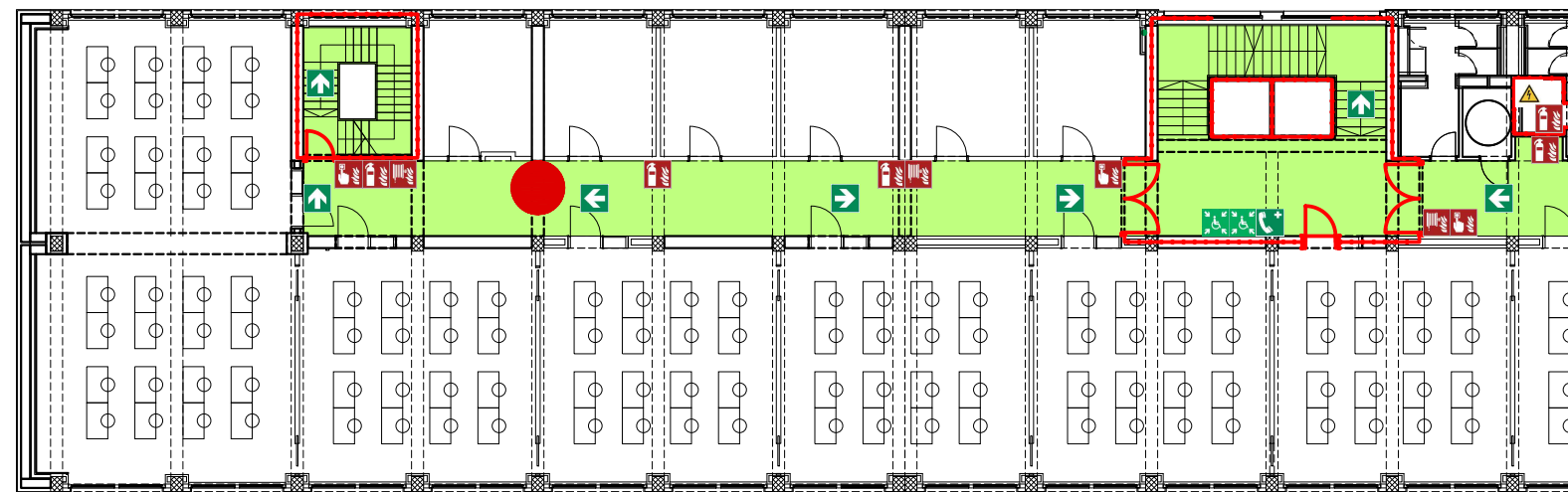
LEGENDA

- | | | | | |
|--|---|--|--|--|
|  RUČNI JAVLJAČ POŽARA |  VI STE OVDJE ! |  ORMARIĆ S MATERIJALOM ZA PRVU POMOĆ |  VATRODOJAVNA CENTRALA |  TIPKALO ZA SPUŠTANJE VATROOPORNE ZAVJESE |
|  VATROGASNI APARAT |  UNUTARNJI HIDRANT |  MJESTO OKUPLJANJA NA VANJSKOM PROSTORU |  RAZVODNI ORMAR |  TIPKALO ZA ISKLOP NAPAJANJA |
|  SMJER IZLAŽENJA |  DVOSMJERNI KOMUNIKACIJSKI SUSTAV ZA OSOBE S INVALIDITETOM I SMANJENE POKRETLJIVOSTI |  MJESTO ZA SKLANJANJE OSOBA S INVALIDITETOM I SMANJENE POKRETLJIVOSTI |  TIPKALO ZA POKRETANJE SUSTAVA ODIMLJAVANJA | |

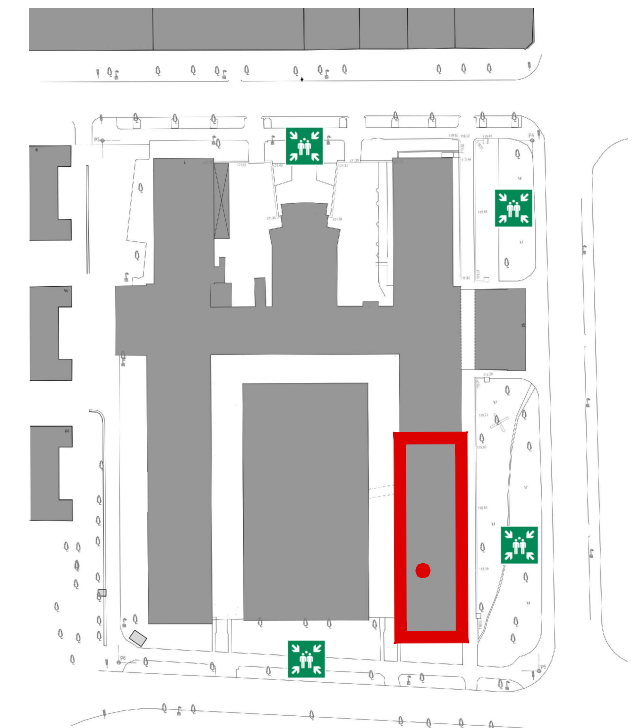
-  Sveučilište u Zagrebu
University of Zagreb
-  Af Arhitektonski fakultet
Faculty of Architecture
-  Gf Građevinski fakultet
Faculty of Civil Engineering
-  Geodetski fakultet
Faculty of Geodesy

GLAVNA ZGRADA - TLOCRT 3.KATA

PLAN EVAKUACIJE

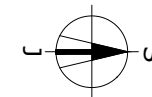


SITUACIJA



VAŽNI TELEFONSKI BROJEVI

- POLICIJA.....192**
- VATROGASCI.....193**
- HITNA POMOĆ.....194**
- JEDINSTVENI BROJ ZA HITNE SLUŽBE.....112**



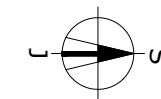
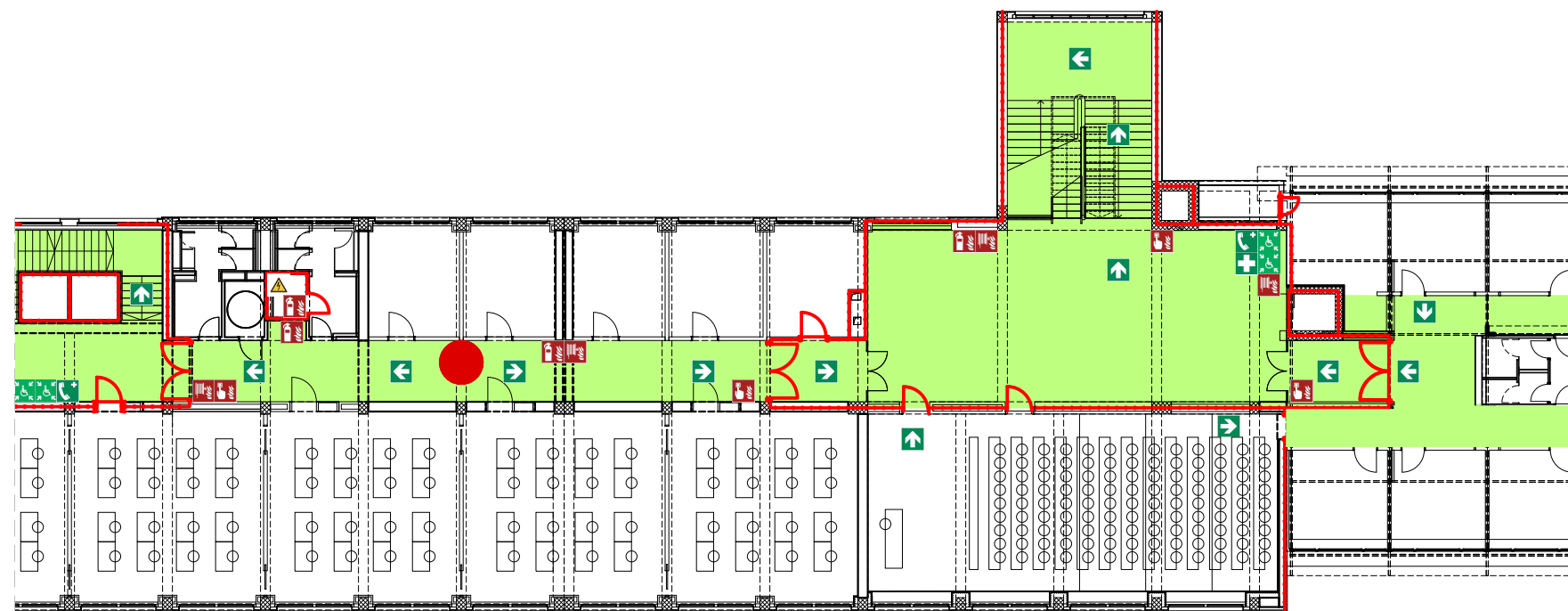
LEGENDA

- | | | | | |
|--|---|---|--|--|
|  RUČNI JAVLJAČ POŽARA |  UNUTARNJI HIDRANT |  ORMARIĆ S MATERIJALOM ZA PRVU POMOĆ |  VATRODOJAVNA CENTRALA |  TIPKALO ZA SPUŠTANJE VATROOPORNE ZAVJESE |
|  VATROGASNI APARAT |  SMJER IZLAŽENJA |  MJESTO OKUPLJANJA NA VANJSKOM PROSTORU |  RAZVODNI ORMAR |  TIPKALO ZA ISKLOP NAPAJANJA |
| | |  DVOSMJERNI KOMUNIKACIJSKI SUSTAV ZA OSOBE S INVALIDITETOM I SMANJENE POKRETLJIVOSTI |  MJESTO ZA SKLANJANJE OSOBA S INVALIDITETOM I SMANJENE POKRETLJIVOSTI |  TIPKALO ZA POKRETANJE SUSTAVA ODIMLJAVANJA |

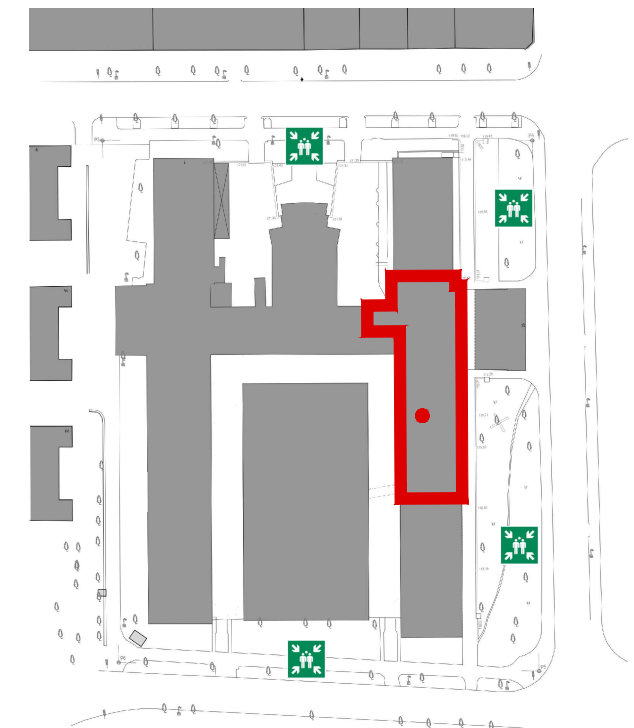
-  Sveučilište u Zagrebu
University of Zagreb
-  Af Arhitektonski fakultet
Faculty of Architecture
-  Gf Građevinski fakultet
Faculty of Civil Engineering
-  Geodetski fakultet
Faculty of Geodesy

GLAVNA ZGRADA - TLOCRT 4.KATA

PLAN EVAKUACIJE



SITUACIJA



VAŽNI TELEFONSKI BROJEVI

- POLICIJA.....192**
- VATROGASCI.....193**
- HITNA POMOĆ.....194**
- JEDINSTVENI BROJ ZA HITNE SLUŽBE.....112**

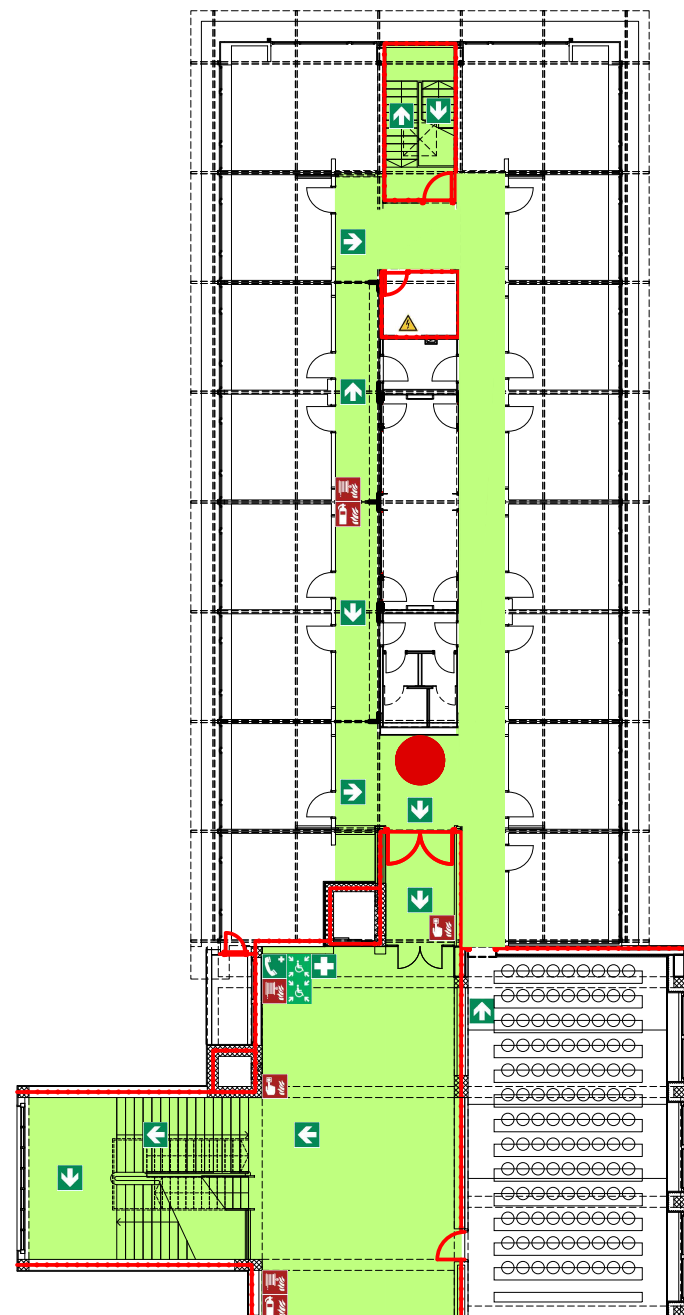
LEGENDA

- | | | | | | | | |
|--|----------------------|--|---|--|--|--|--|
| | RUČNI JAVLJAČ POŽARA | | VI STE OVDJE ! | | ORMARIĆ S MATERIJALOM ZA PRVU POMOĆ | | TIPKALO ZA SPUŠTANJE VATROODPORNE ZAVJESE |
| | VATROGASNI APARAT | | UNUTARNJI HIDRANT | | MJESTO OKUPLJANJA NA VANJSKOM PROSTORU | | RAZVODNI ORMAR |
| | SMJER IZLAŽENJA | | DVOSMJERNI KOMUNIKACIJSKI SUSTAV ZA OSOBE S INVALIDITETOM I SMANJENE POKRETLJIVOSTI | | MJESTO ZA SKLANJANJE OSOBA S INVALIDITETOM I SMANJENE POKRETLJIVOSTI | | TIPKALO ZA ISKLOP NAPAJANJA |
| | | | | | | | TIPKALO ZA POKRETANJE SUSTAVA ODIMLJAVANJA |

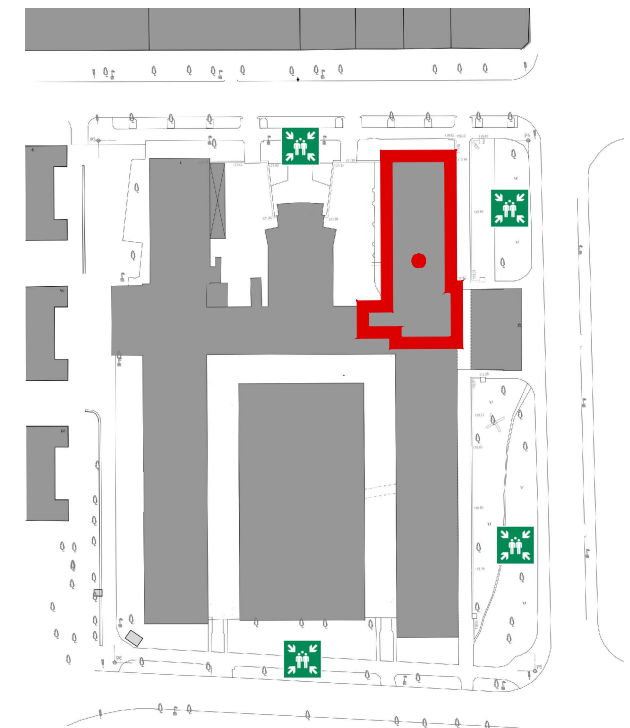
- Sveučilište u Zagrebu
University of Zagreb
- Af Arhitektonski fakultet
Faculty of Architecture
- Gf Građevinski fakultet
Faculty of Civil Engineering
- Geodetski fakultet
Faculty of Geodesy

GLAVNA ZGRADA - TLOCRT 4.KATA

PLAN EVAKUACIJE

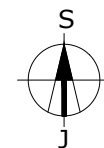


SITUACIJA



VAŽNI TELEFONSKI BROJEVI

- POLICIJA.....192**
- VATROGASCI.....193**
- HITNA POMOĆ.....194**
- JEDINSTVENI BROJ ZA HITNE SLUŽBE.....112**



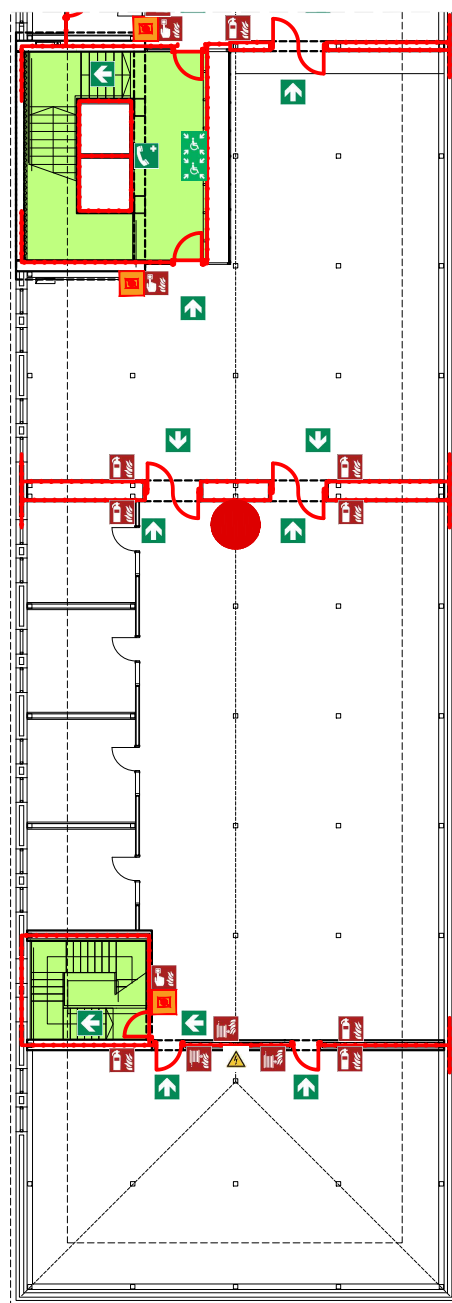
LEGENDA

- | | | | | |
|----------------------|---|--|--|--|
| RUČNI JAVLJAČ POŽARA | VI STE OVDJE ! | ORMARIĆ S MATERIJALOM ZA PRVU POMOĆ | VATRODOJAVNA CENTRALA | TIPKALO ZA SPUŠTANJE VATROOPORNE ZAVJESE |
| VATROGASNI APARAT | UNUTARNJI HIDRANT | MJESTO OKUPLJANJA NA VANJSKOM PROSTORU | RAZVODNI ORMAR | TIPKALO ZA ISKLOP NAPAJANJA |
| SMJER IZLAŽENJA | DVOSMJERNI KOMUNIKACIJSKI SUSTAV ZA OSOBE S INVALIDITETOM I SMANJENE POKRETLJIVOSTI | MJESTO ZA SKLANJANJE OSOBA S INVALIDITETOM I SMANJENE POKRETLJIVOSTI | TIPKALO ZA POKRETANJE SUSTAVA ODIMLJAVANJA | |

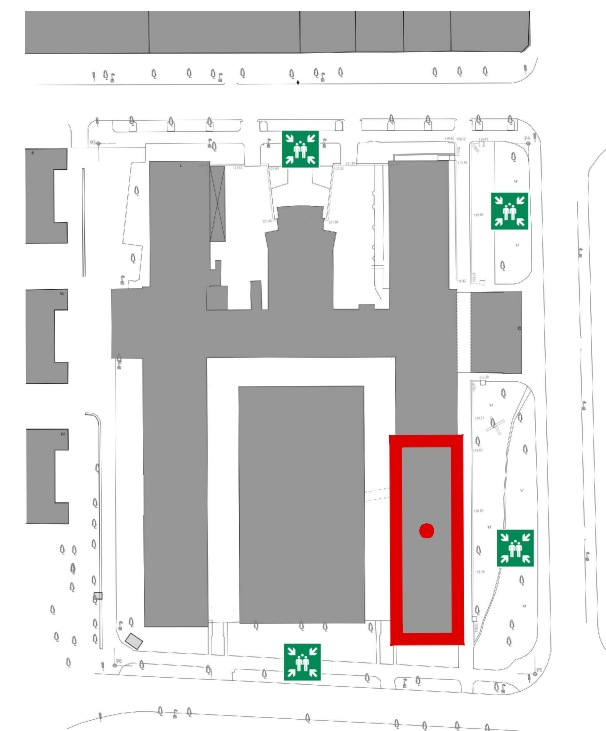
- Sveučilište u Zagrebu
University of Zagreb
- Af Arhitektonski fakultet
Faculty of Architecture
- Gf Građevinski fakultet
Faculty of Civil Engineering
- Geodetski fakultet
Faculty of Geodesy

GLAVNA ZGRADA - TLOCRT 4.KATA

PLAN EVAKUACIJE



SITUACIJA



VAŽNI TELEFONSKI BROJEVI

- POLICIJA.....192**
- VATROGASCI.....193**
- HITNA POMOĆ.....194**
- JEDINSTVENI BROJ ZA HITNE SLUŽBE.....112**

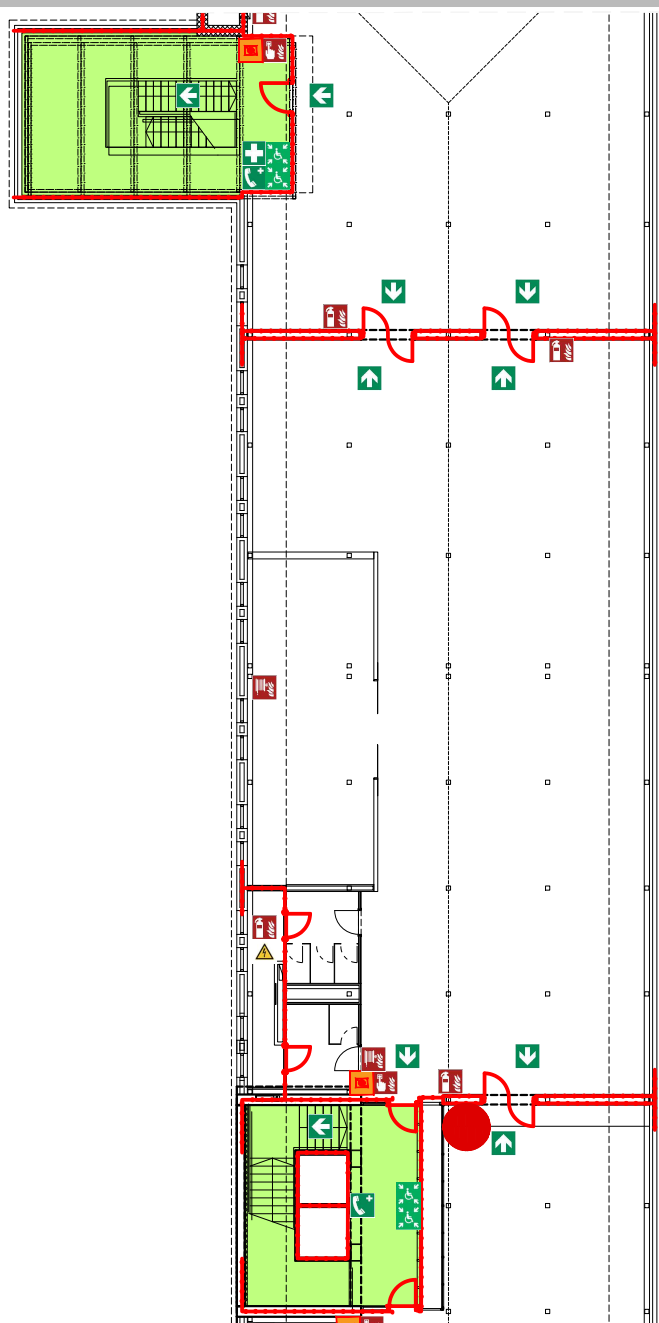
LEGENDA

- | | | | | |
|--|---|---|--|--|
|  RUČNI JAVLJAČ POŽARA |  UNUTARNJI HIDRANT |  ORMARIĆ S MATERIJALOM ZA PRVU POMOĆ |  VATRODOJAVNA CENTRALA |  TIPKALO ZA SPUŠTANJE VATROOPORNE ZAVJESE |
|  VATROGASNI APARAT |  SMJER IZLAŽENJA |  MJESTO OKUPLJANJA NA VANJSKOM PROSTORU |  RAZVODNI ORMAR |  TIPKALO ZA ISKLOP NAPAJANJA |
| | |  DVOSMJERNI KOMUNIKACIJSKI SUSTAV ZA OSOBE S INVALIDITETOM I SMANJENE POKRETLJIVOSTI |  MJESTO ZA SKLANJANJE OSOBA S INVALIDITETOM I SMANJENE POKRETLJIVOSTI |  TIPKALO ZA POKRETANJE SUSTAVA ODIMLJAVANJA |

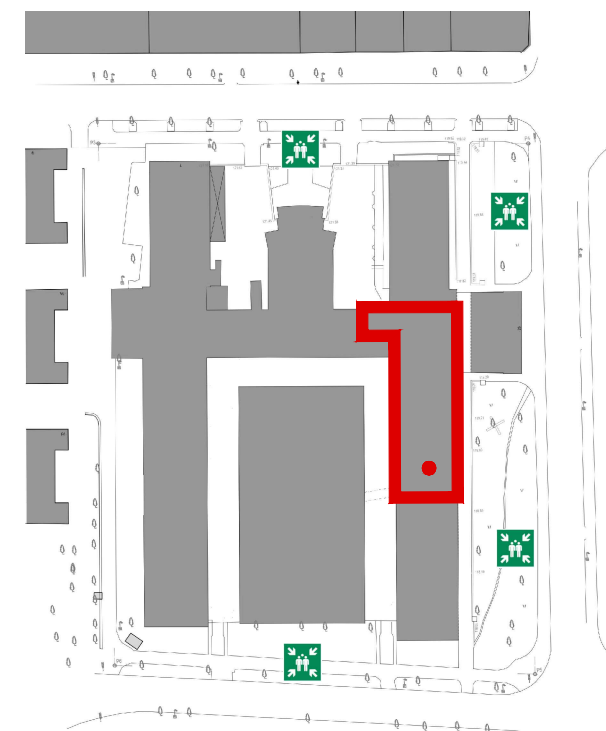
-  Sveučilište u Zagrebu
University of Zagreb
-  Af Arhitektonski fakultet
Faculty of Architecture
-  Gf Građevinski fakultet
Faculty of Civil Engineering
-  Geodetski fakultet
Faculty of Geodesy

GLAVNA ZGRADA - TLOCRT POTKROVLJA

PLAN EVAKUACIJE



SITUACIJA



VAŽNI TELEFONSKI BROJEVI

POLICIJA.....192
VATROGASCI.....193
HITNA POMOĆ.....194
JEDINSTVENI BROJ ZA HITNE SLUŽBE.....112



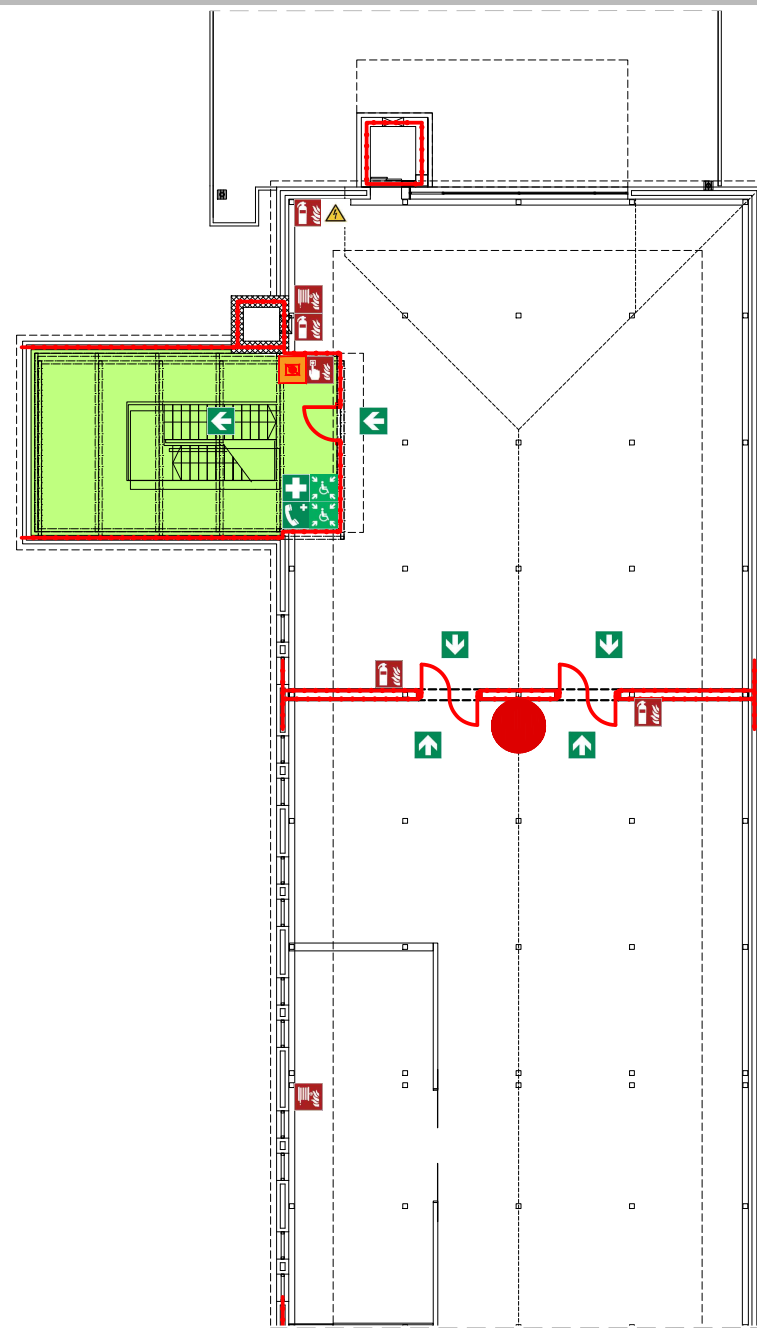
LEGENDA

	RUČNI JAVLJAČ POŽARA		VI STE OVDJE !		ORMARIĆ S MATERIJALOM ZA PRVU POMOĆ		VATRODOJAVNA CENTRALA		TIPKALO ZA SPUŠTANJE VATROOPORNE ZAVJESE
	VATROGASNI APARAT		UNUTARNJI HIDRANT		MJESTO OKUPLJANJA NA VANJSKOM PROSTORU		RAZVODNI ORMAR		TIPKALO ZA ISKLOP NAPAJANJA
	SMJER IZLAŽENJA		DVOSMJERNI KOMUNIKACIJSKI SUSTAV ZA OSOBE S INVALIDITETOM I SMANJENE POKRETLJIVOSTI		MJESTO ZA SKLANJANJE OSOBA S INVALIDITETOM I SMANJENE POKRETLJIVOSTI		TIPKALO ZA POKRETANJE SUSTAVA ODIMLJAVANJA		

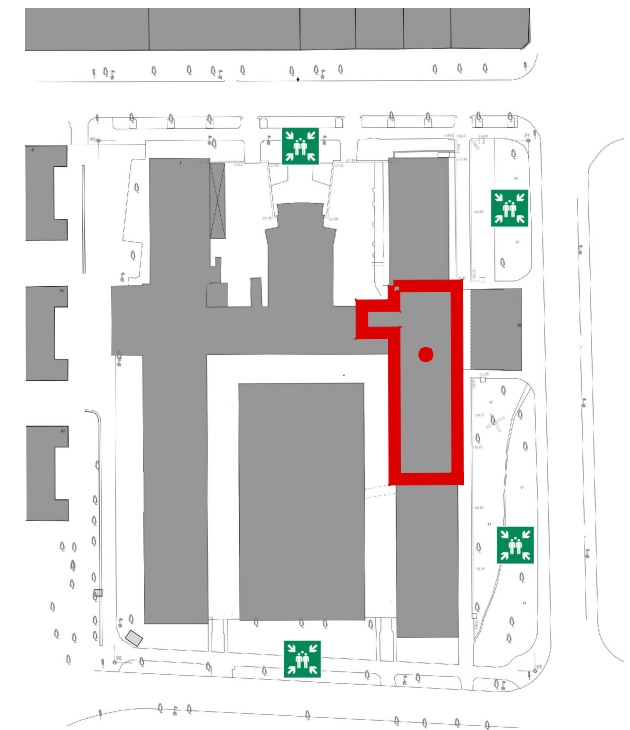


GLAVNA ZGRADA - TLOCRT POTKROVLJA

PLAN EVAKUACIJE



SITUACIJA



VAŽNI TELEFONSKI BROJEVI

- POLICIJA.....192**
- VATROGASCI.....193**
- HITNA POMOĆ.....194**
- JEDINSTVENI BROJ ZA HITNE SLUŽBE.....112**

LEGENDA

 RUČNI JAVLJAČ POŽARA	 UNUTARNJI HIDRANT	 VI STE OVDJE !	 ORMARIĆ S MATERIJALOM ZA PRVU POMOĆ	 VATRODOJAVNA CENTRALA	 TIPKALO ZA SPUŠTANJE VATROOPORNE ZAVJESE
 VATROGASNI APARAT	 SMJER IZLAŽENJA	 MJESTO OKUPLJANJA NA VANJSKOM PROSTORU	 RAZVODNI ORMAR	 TIPKALO ZA ISKLOP NAPAJANJA	
		 DVOSMJERNI KOMUNIKACIJSKI SUSTAV ZA OSOBU S INVALIDITETOM I SMANJENE POKRETLJIVOSTI	 MJESTO ZA SKLANJANJE OSOBA S INVALIDITETOM I SMANJENE POKRETLJIVOSTI	 TIPKALO ZA POKRETANJE SUSTAVA ODIMLJAVANJA	

 Sveučilište u Zagrebu
University of Zagreb

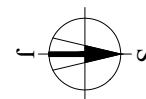
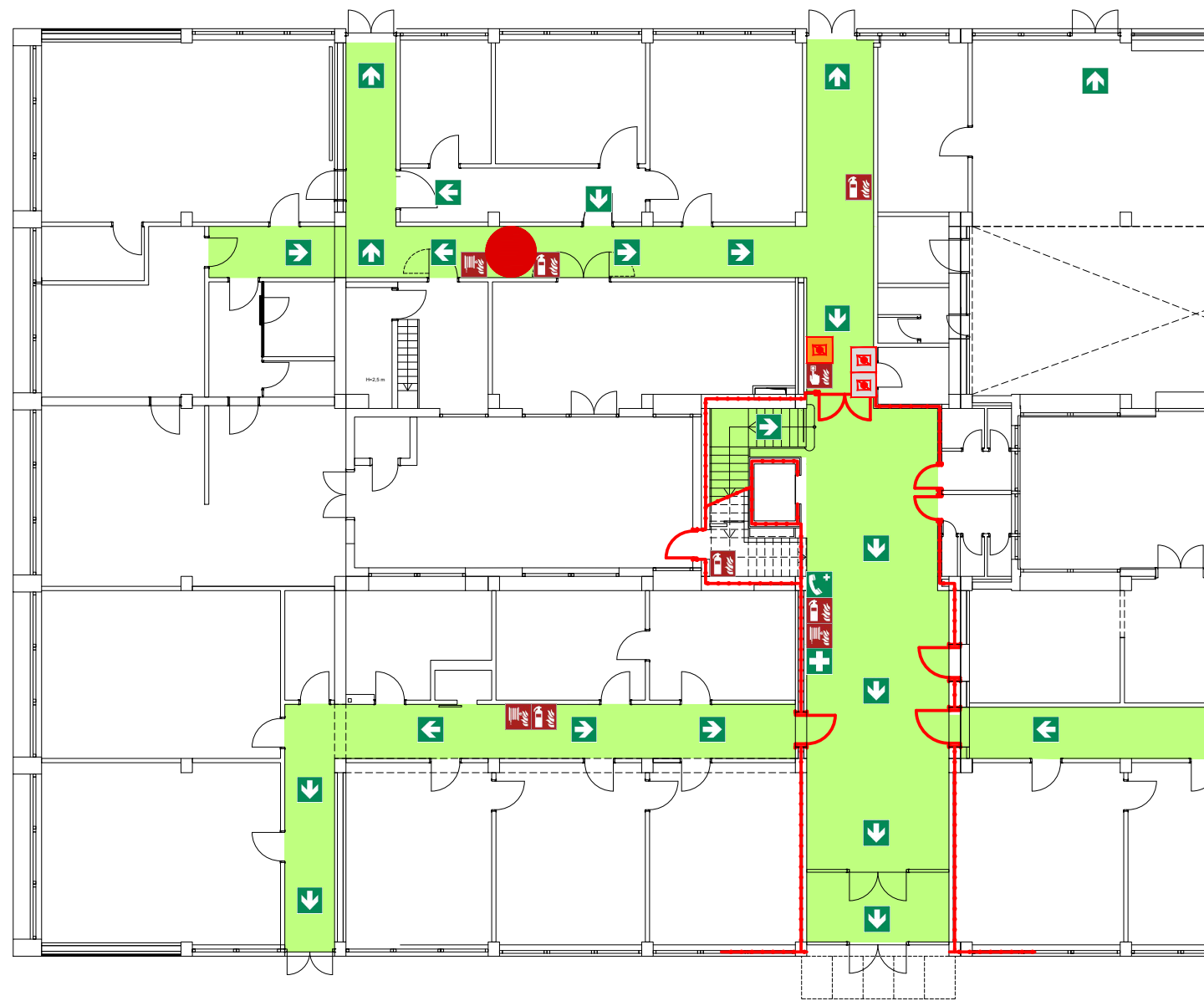
Af Arhitektonski fakultet
Faculty of Architecture

Gf Građevinski fakultet
Faculty of Civil Engineering

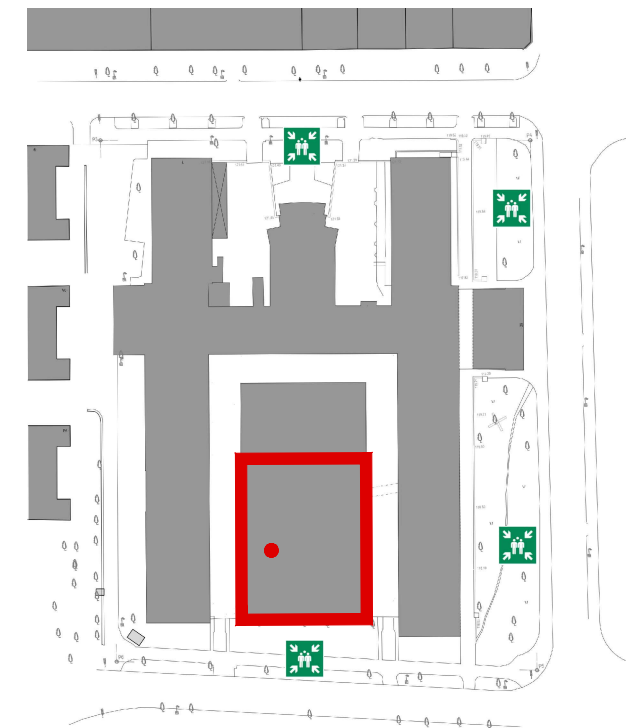
Gg Geodetski fakultet
Faculty of Geodesy

GLAVNA ZGRADA - TLOCRT POTKROVLJA

PLAN EVAKUACIJE



SITUACIJA



VAŽNI TELEFONSKI BROJEVI

- POLICIJA.....192**
- VATROGASCI.....193**
- HITNA POMOĆ.....194**
- JEDINSTVENI BROJ ZA HITNE SLUŽBE.....112**

LEGENDA

 RUČNI JAVLJAČ POŽARA	 VI STE OVDJE !	 MJESTO OKUPLJANJA NA VANJSKOM PROSTORU	 ORMARIĆ S MATERIJALOM ZA PRVU POMOĆ	 VATRODOJAVNA CENTRALA
 VATROGASNI APARAT	 UNUTARNJI HIDRANT	 DVOSMIERNI KOMUNIKACIJSKI SUSTAV ZA OSOBE S INVALIDITETOM I SMANJENE POKRETLJIVOSTI	 RAZVODNI ORMAR	 TIPKALO ZA ISKLOP NAPAJANJA
	 SMJER IZLAŽENJA	 OTVOR ZA SPAŠAVANJE PREKO PROČELJA S FIKSNIM SUSTAVOM ZA SPAŠAVANJE	 MJESTO ZA SKLANJANJE OSOBA S INVALIDITETOM I SMANJENE POKRETLJIVOSTI	 TIPKALO ZA POKRETANJE SUSTAVA ODIMLJAVANJA

 Sveučilište u Zagrebu
University of Zagreb

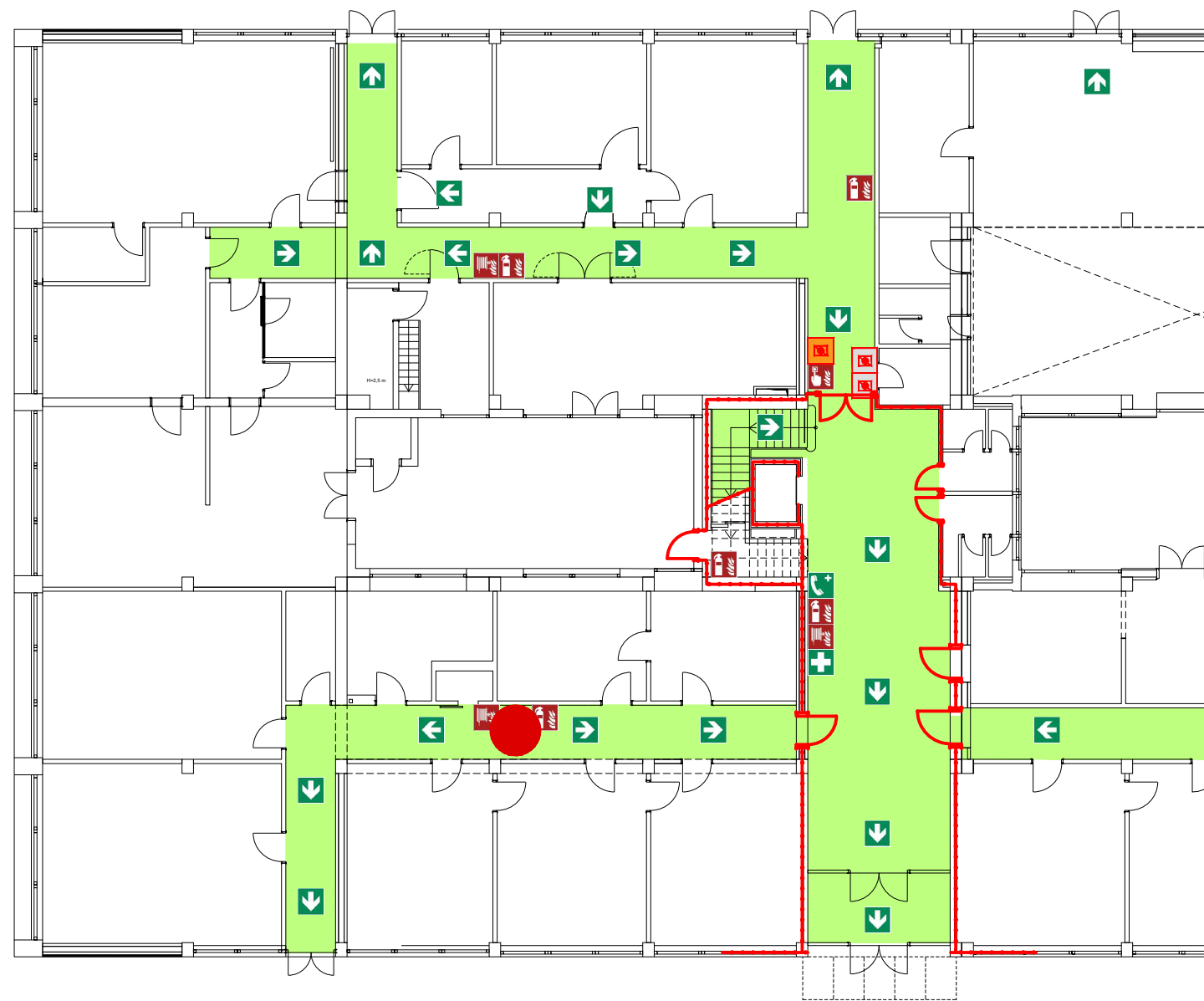
Af Arhitektonski fakultet
Faculty of Architecture

Gf Građevinski fakultet
Faculty of Civil Engineering

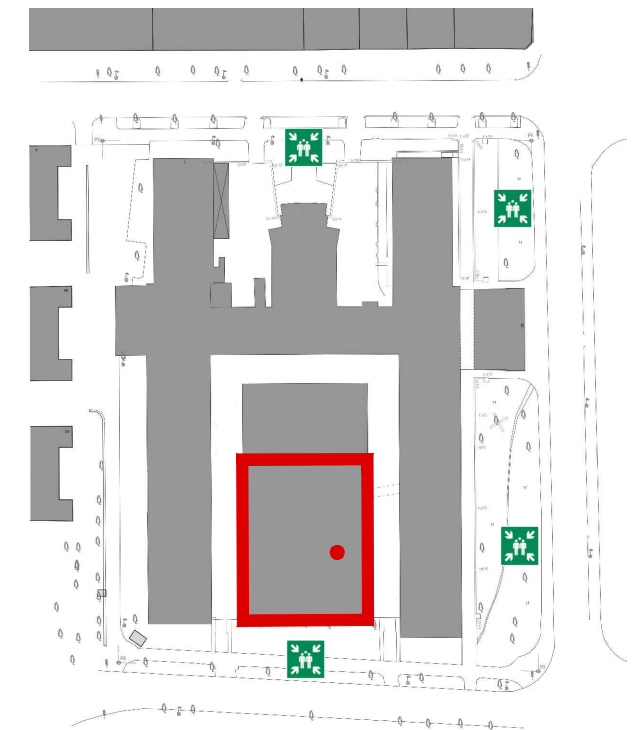
Gg Geodetski fakultet
Faculty of Geodesy

DVORIŠNA ZGRADA - TLOCRT PRIZEMLJA

PLAN EVAKUACIJE

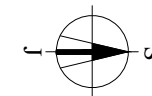


SITUACIJA



VAŽNI TELEFONSKI BROJEVI

- POLICIJA.....192**
- VATROGASCI.....193**
- HITNA POMOĆ.....194**
- JEDINSTVENI BROJ ZA HITNE SLUŽBE.....112**



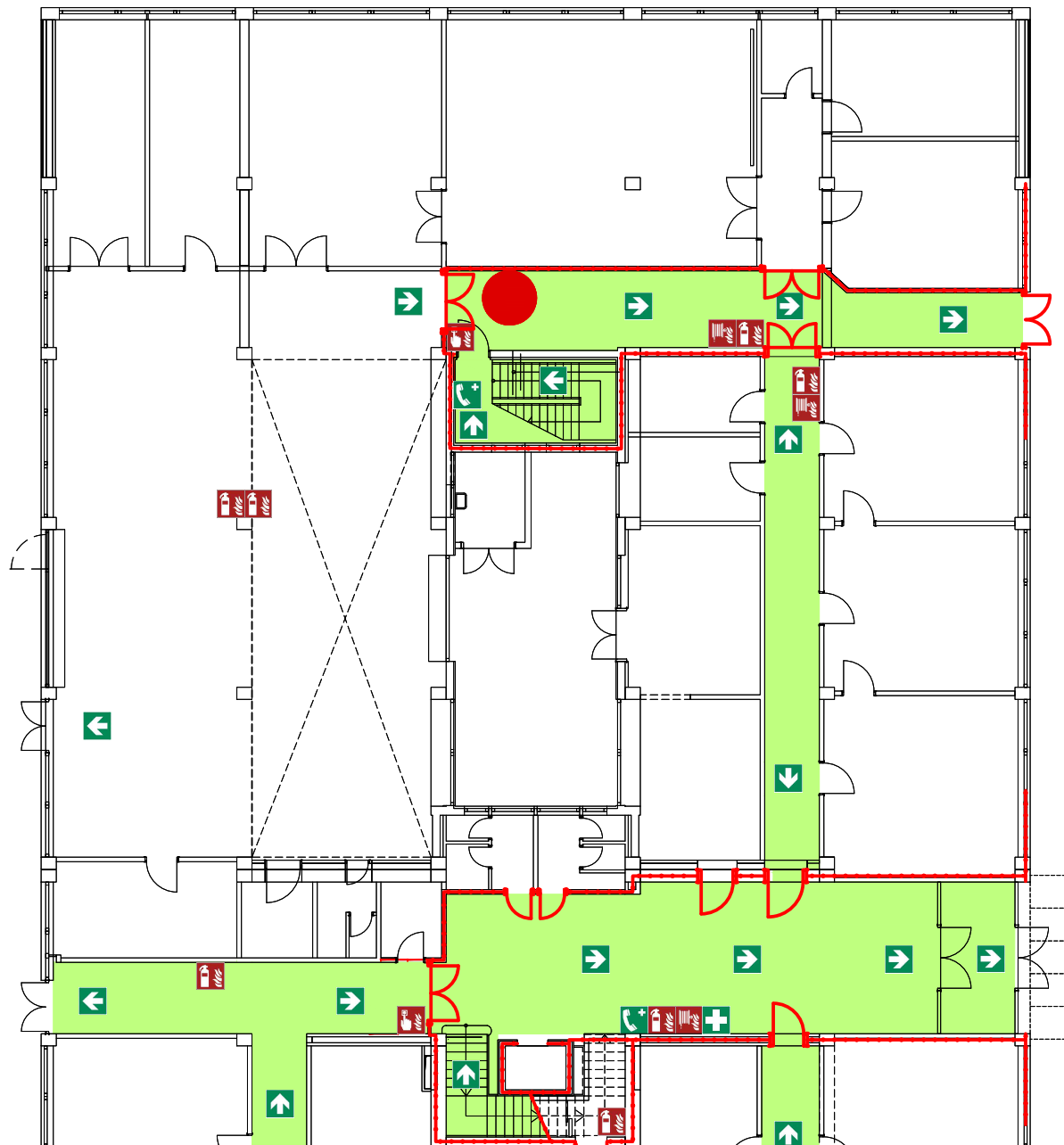
LEGENDA

- | | | | | | | | | | |
|---|----------------------|---|-------------------|---|---|---|--|---|--|
|  | RUČNI JAVLJAČ POŽARA |  | UNUTARNJI HIDRANT |  | MJESTO OKUPLJANJA NA VANJSKOM PROSTORU |  | ORMARIĆ S MATERIJALOM ZA PRVU POMOĆ |  | VATRODOJAVNA CENTRALA |
|  | VATROGASNI APARAT |  | SMJER IZLAŽENJA |  | DVOSMJERNI KOMUNIKACIJSKI SUSTAV ZA OSOBE S INVALIDITETOM I SMANJENE POKRETLJIVOSTI |  | RAZVODNI ORMAR |  | TIPKALO ZA ISKLOP NAPAJANJA |
| | | | |  | OTVOR ZA SPAŠAVANJE PREKO PROČELJA S FIKSNIM SUSTAVOM ZA SPAŠAVANJE |  | MJESTO ZA SKLANJANJE OSOBA S INVALIDITETOM I SMANJENE POKRETLJIVOSTI |  | TIPKALO ZA POKRETANJE SUSTAVA ODIMLJAVANJA |

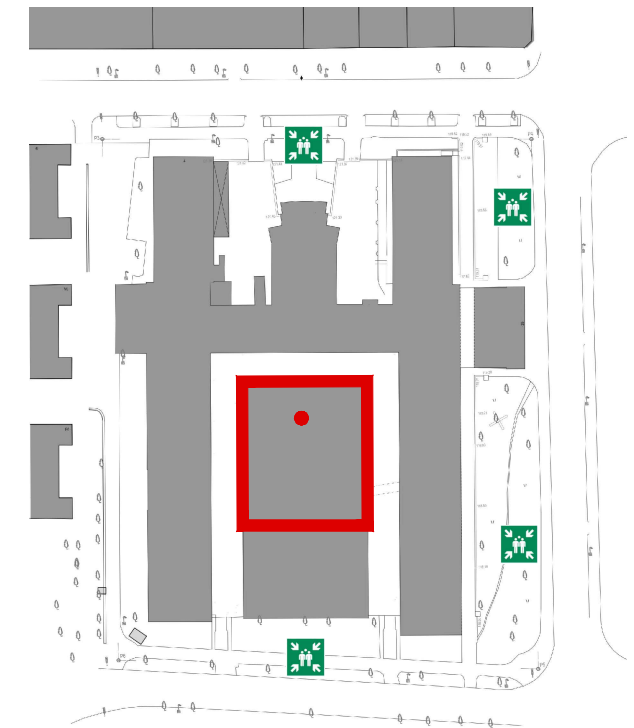
-  Sveučilište u Zagrebu
University of Zagreb
- Af** Arhitektonski fakultet
Faculty of Architecture
- GF** Građevinski fakultet
Faculty of Civil Engineering
- Geodetski fakultet**
Faculty of Geodesy

DVORIŠNA ZGRADA - TLOCRT PRIZEMLJA

PLAN EVAKUACIJE

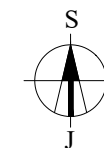


SITUACIJA




VAŽNI TELEFONSKI BROJEVI

POLICIJA.....192
VATROGASCI.....193
HITNA POMOĆ.....194
JEDINSTVENI BROJ ZA HITNE SLUŽBE.....112



LEGENDA

	RUČNI JAVLJAČ POŽARA		VI STE OVDJE !		MJESTO OKUPLJANJA NA VANJSKOM PROSTORU		ORMARIĆ S MATERIJALOM ZA PRVU POMOĆ		VATRODOJAVNA CENTRALA
	VATROGASNI APARAT		UNUTARNJI HIDRANT		DVOSMJERNI KOMUNIKACIJSKI SUSTAV ZA OSOBE S INVALIDITETOM I SMANJENE POKRETLJIVOSTI		RAZVODNI ORMAR		TIPKALO ZA ISKLOP NAPAJANJA
	SMJER IZLAŽENJA		OTVOR ZA SPAŠAVANJE PREKO PROČELJA S FIKSNIM SUSTAVOM ZA SPAŠAVANJE		MJESTO ZA SKLANJANJE OSOBA S INVALIDITETOM I SMANJENE POKRETLJIVOSTI		TIPKALO ZA POKRETANJE SUSTAVA ODIMLJAVANJA		

 Sveučilište u Zagrebu
University of Zagreb

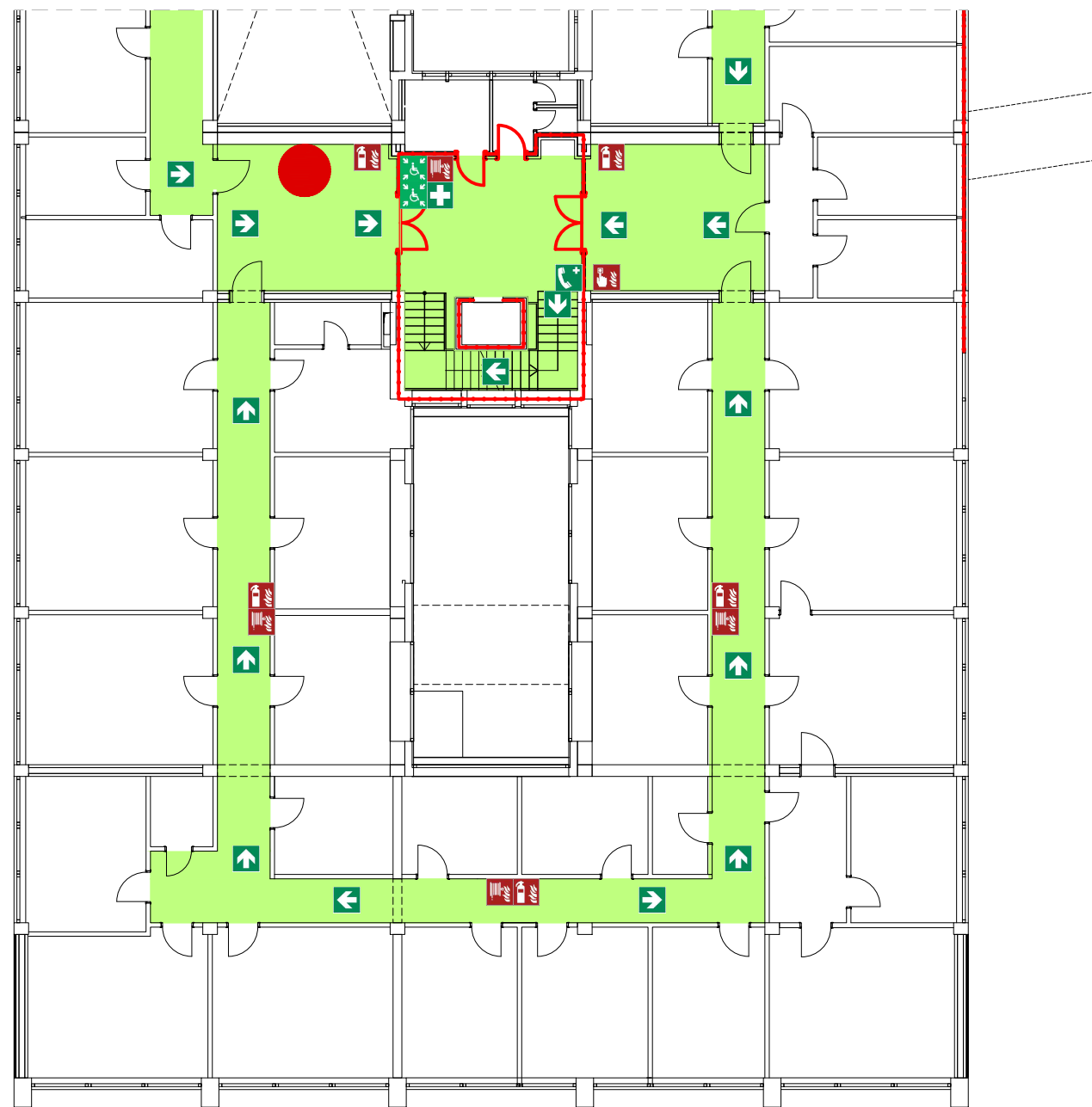
Af Arhitektonski fakultet
Faculty of Architecture

GF Građevinski fakultet
Faculty of Civil Engineering

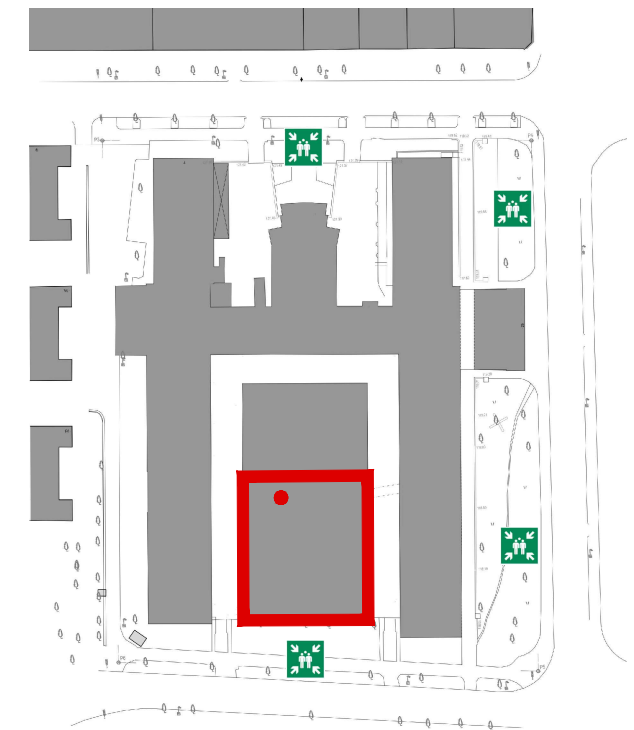
Geodetski fakultet
Faculty of Geodesy

DVORIŠNA ZGRADA - TLOCRT PRIZEMLJA

PLAN EVAKUACIJE



SITUACIJA



VAŽNI TELEFONSKI BROJEVI

- POLICIJA.....192**
- VATROGASCI.....193**
- HITNA POMOĆ.....194**
- JEDINSTVENI BROJ ZA HITNE SLUŽBE.....112**

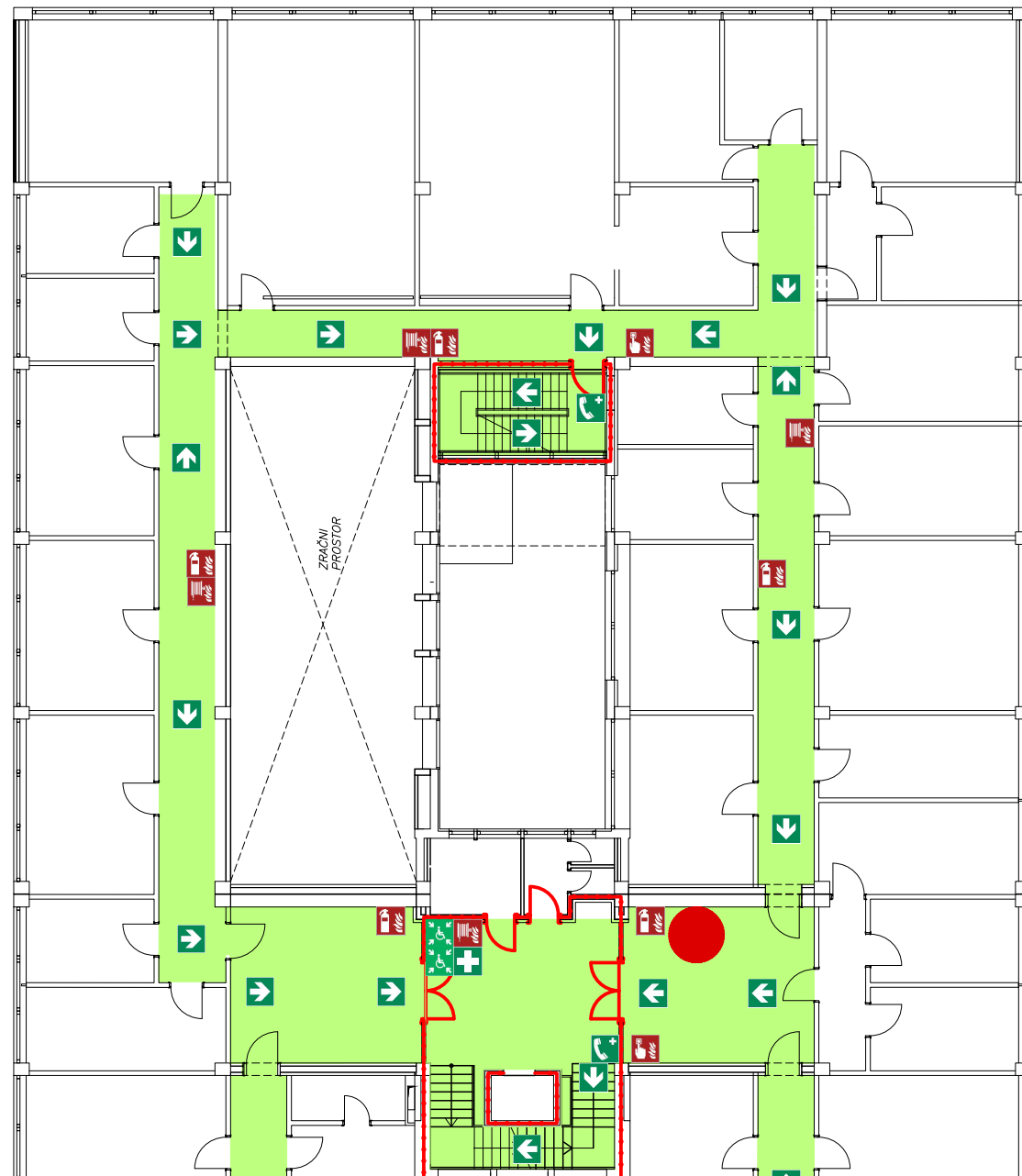
LEGENDA

 RUČNI JAVLJAČ POŽARA	 UNUTARNJI HIDRANT	 MJESTO OKUPLJANJA NA VANJSKOM PROSTORU	 ORMARIĆ S MATERIJALOM ZA PRVU POMOĆ	 VATRODOJAVNA CENTRALA
 VATROGASNI APARAT	 SMJER IZLAŽENJA	 DVOSMJERNI KOMUNIKACIJSKI SUSTAV ZA OSOBE S INVALIDITETOM I SMANJENE POKRETLJIVOSTI	 RAZVODNI ORMAR	 TIPKALO ZA ISKLOP NAPAJANJA
		 OTVOR ZA SPAŠAVANJE PREKO PROČELJA S FIKSNIM SUSTAVOM ZA SPAŠAVANJE	 MJESTO ZA SKLANJANJE OSOBA S INVALIDITETOM I SMANJENE POKRETLJIVOSTI	 TIPKALO ZA POKRETANJE SUSTAVA ODIMLJAVANJA

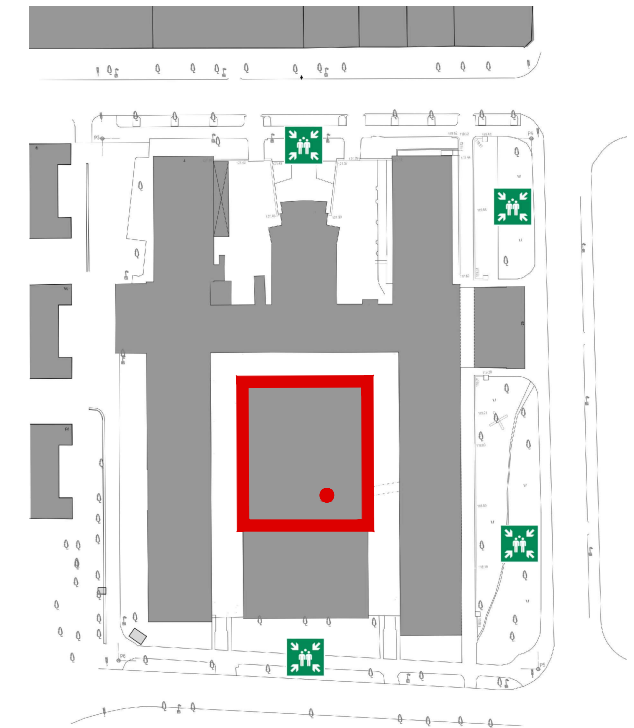
 Sveučilište u Zagrebu
 University of Zagreb
 Af Arhitektonski fakultet
 Faculty of Architecture
 Gf Građevinski fakultet
 Faculty of Civil Engineering
 Geodetski fakultet
 Faculty of Geodesy

DVORIŠNA ZGRADA - TLOCRT 1. KATA

PLAN EVAKUACIJE



SITUACIJA



VAŽNI TELEFONSKI BROJEVI

- POLICIJA.....192**
- VATROGASCI.....193**
- HITNA POMOĆ.....194**
- JEDINSTVENI BROJ ZA HITNE SLUŽBE.....112**

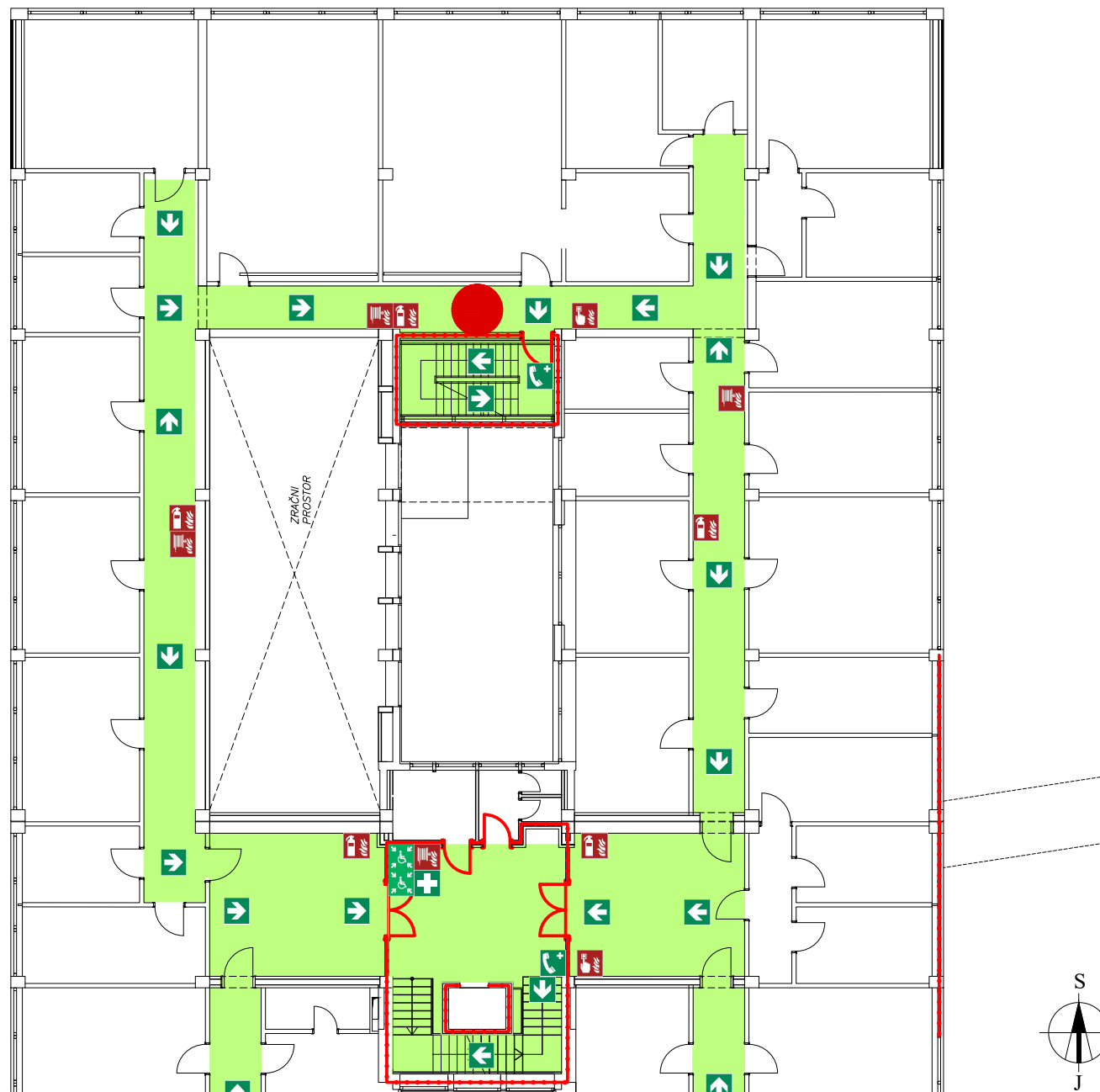
LEGENDA

 RUČNI JAVLJAČ POŽARA	 UNUTARNJI HIDRANT	 MJESTO OKUPLJANJA NA VANJSKOM PROSTORU	 ORMARIĆ S MATERIJALOM ZA PRVU POMOĆ	 VATRODOJAVNA CENTRALA
 VATROGASNI APARAT	 SMJER IZLAŽENJA	 DVOSMJERNI KOMUNIKACIJSKI SUSTAV ZA OSOBE S INVALIDITETOM I SMANJENE POKRETLJIVOSTI	 RAZVODNI ORMAR	 TIPKALO ZA ISKLOP NAPAJANJA
		 OTVOR ZA SPAŠAVANJE PREKO PROČELJA S FIKSNIM SUSTAVOM ZA SPAŠAVANJE	 MJESTO ZA SKLANJANJE OSOBA S INVALIDITETOM I SMANJENE POKRETLJIVOSTI	 TIPKALO ZA POKRETANJE SUSTAVA ODIMLJAVANJA

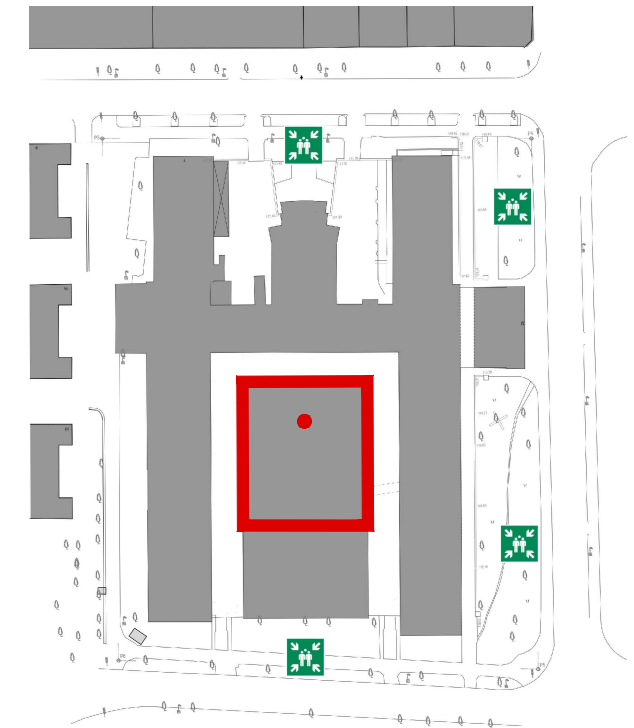
 Sveučilište u Zagrebu
 University of Zagreb
 Arhitektonski fakultet
 Faculty of Architecture
 Građevinski fakultet
 Faculty of Civil Engineering
 Geodetski fakultet
 Faculty of Geodesy

DVORIŠNA ZGRADA - TLOCRT 1. KATA

PLAN EVAKUACIJE



SITUACIJA



VAŽNI TELEFONSKI BROJEVI

- POLICIJA.....192**
- VATROGASCI.....193**
- HITNA POMOĆ.....194**
- JEDINSTVENI BROJ ZA HITNE SLUŽBE.....112**


LEGENDA

 RUČNI JAVLJAČ POŽARA	 UNUTARNJI HIDRANT	 MJESTO OKUPLJANJA NA VANJSKOM PROSTORU	 ORMARIĆ S MATERIJALOM ZA PRVU POMOĆ	 VATRODOJAVNA CENTRALA
 VATROGASNI APARAT	 SMJER IZLAŽENJA	 DVOSMJERNI KOMUNIKACIJSKI SUSTAV ZA OSOBE S INVALIDITETOM I SMANJENE POKRETLJIVOSTI	 RAZVODNI ORMAR	 TIPKALO ZA ISKLOP NAPAJANJA
		 OTVOR ZA SPAŠAVANJE PREKO PROČELJA S FIKSNIM SUSTAVOM ZA SPAŠAVANJE	 MJESTO ZA SKLANJANJE OSOBA S INVALIDITETOM I SMANJENE POKRETLJIVOSTI	 TIPKALO ZA POKRETANJE SUSTAVA ODIMLJAVANJA

 Sveučilište u Zagrebu
University of Zagreb

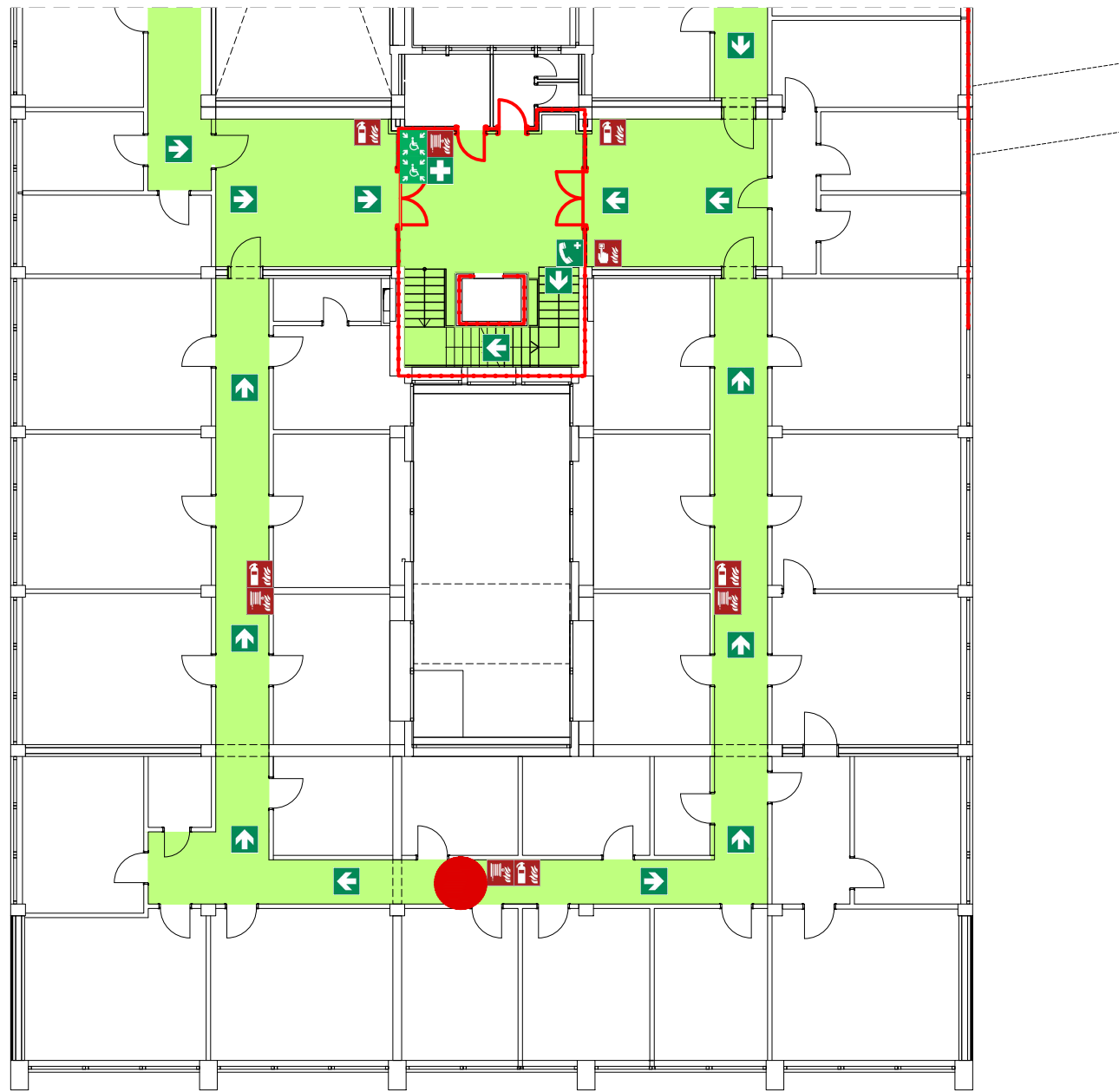
Af Arhitektonski fakultet
Faculty of Architecture

GF Građevinski fakultet
Faculty of Civil Engineering

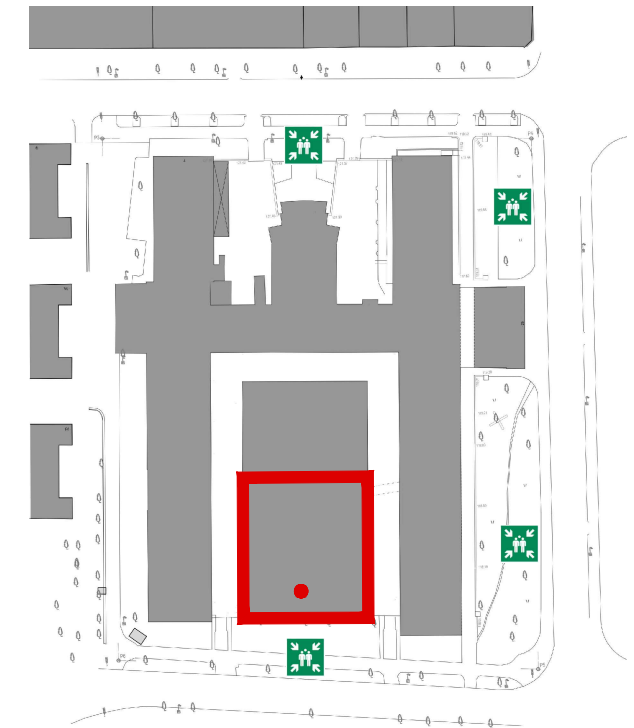
 Geodetski fakultet
Faculty of Geodesy

DVORIŠNA ZGRADA - TLOCRT 1. KATA

PLAN EVAKUACIJE

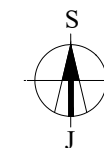


SITUACIJA



VAŽNI TELEFONSKI BROJEVI

- POLICIJA.....192**
- VATROGASCI.....193**
- HITNA POMOĆ.....194**
- JEDINSTVENI BROJ ZA HITNE SLUŽBE.....112**



LEGENDA

- | | | | | |
|--|---|---|--|--|
|  RUČNI JAVLJAČ POŽARA |  VI STE OVDJE ! |  MJESTO OKUPLJANJA NA VANJSKOM PROSTORU |  ORMARIĆ S MATERIJALOM ZA PRVU POMOĆ |  VATRODOJAVNA CENTRALA |
|  VATROGASNI APARAT |  UNUTARNJI HIDRANT |  DVOSMJERNI KOMUNIKACIJSKI SUSTAV ZA OSOBE S INVALIDITETOM I SMANJENE POKRETLJIVOSTI |  RAZVODNI ORMAR |  TIPKALO ZA ISKLOP NAPAJANJA |
| |  SMJER IZLAŽENJA |  OTVOR ZA SPAŠAVANJE PREKO PROČELJA S FIKSNIM SUSTAVOM ZA SPAŠAVANJE |  MJESTO ZA SKLANJANJE OSOBA S INVALIDITETOM I SMANJENE POKRETLJIVOSTI |  TIPKALO ZA POKRETANJE SUSTAVA ODIMLJAVANJA |

 Sveučilište u Zagrebu
University of Zagreb

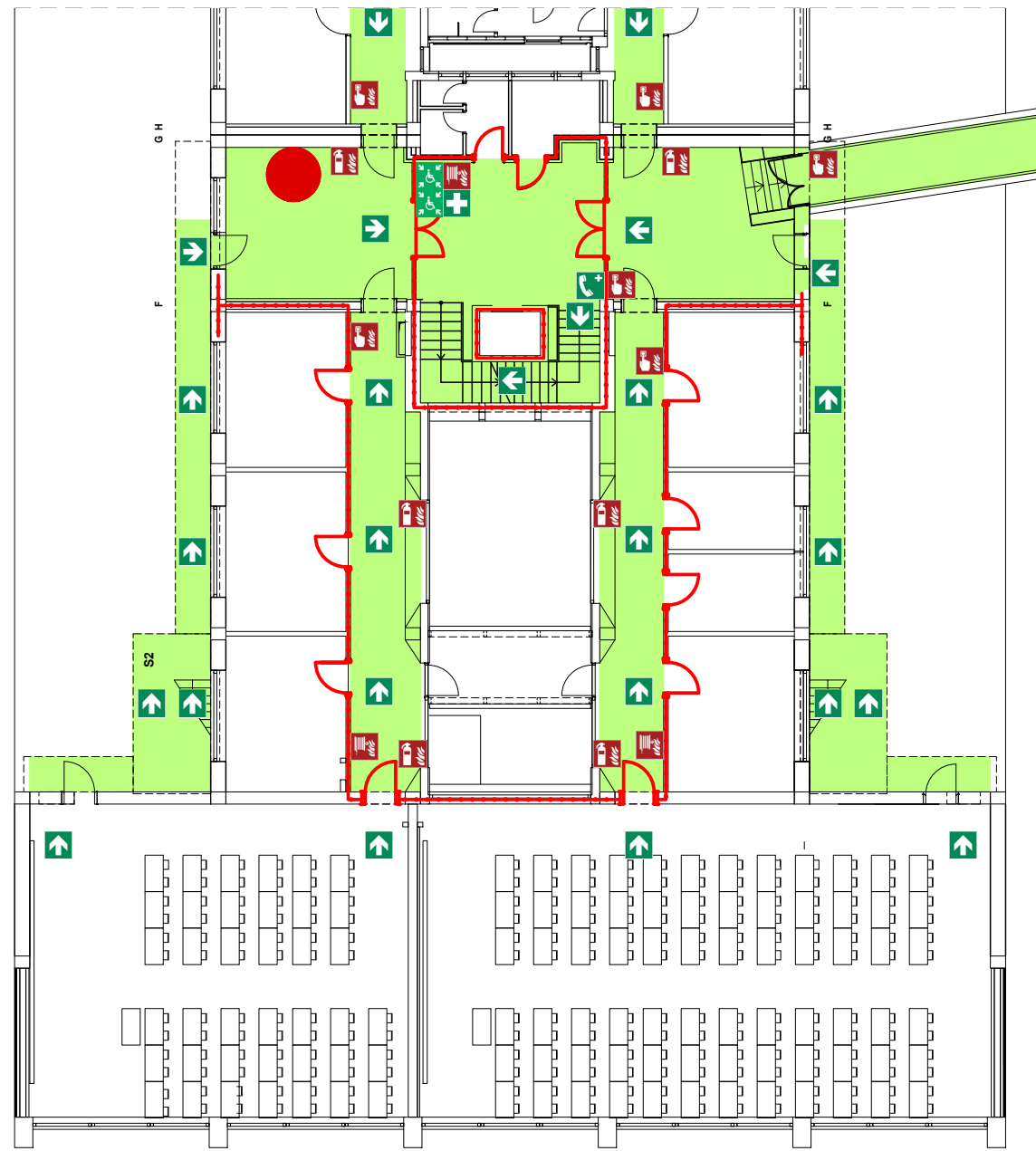
Af Arhitektonski fakultet
Faculty of Architecture

GF Građevinski fakultet
Faculty of Civil Engineering

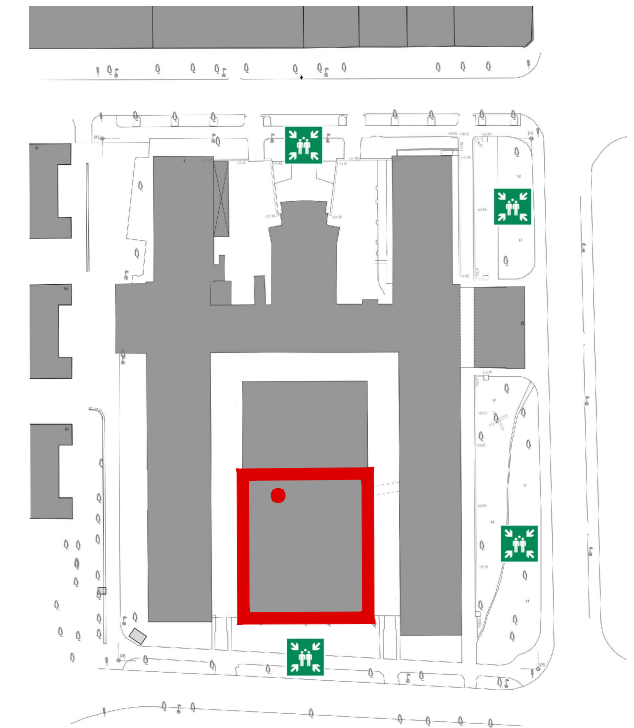
Geodetski fakultet
Faculty of Geodesy

DVORIŠNA ZGRADA - TLOCRT 1. KATA

PLAN EVAKUACIJE

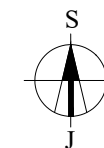


SITUACIJA



VAŽNI TELEFONSKI BROJEVI

- POLICIJA.....192**
- VATROGASCI.....193**
- HITNA POMOĆ.....194**
- JEDINSTVENI BROJ ZA HITNE SLUŽBE.....112**



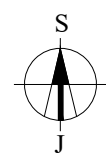
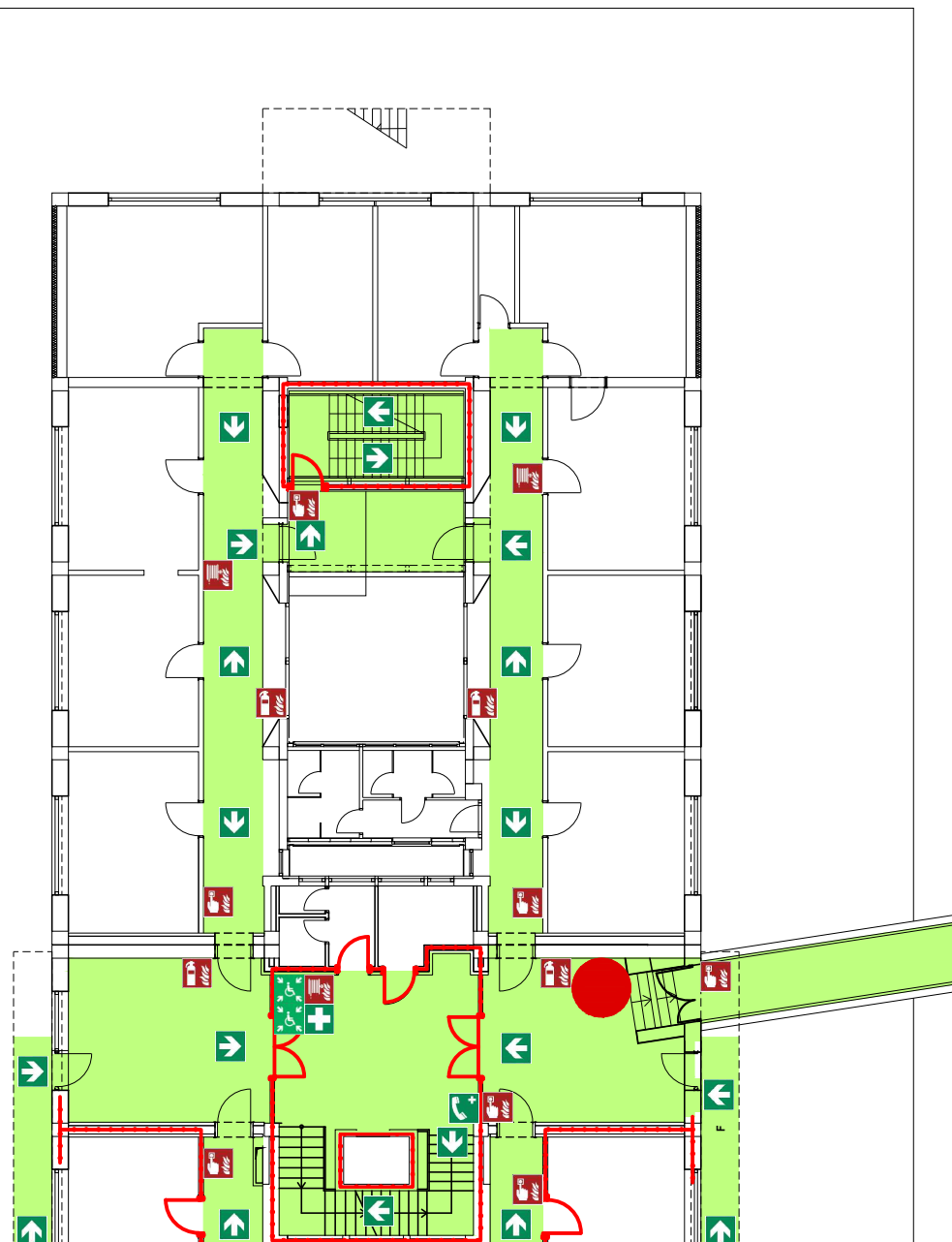
LEGENDA

- | | | | | |
|--|---|---|--|--|
|  RUČNI JAVLJAČ POŽARA |  VI STE OVDJE ! |  MJESTO OKUPLJANJA NA VANJSKOM PROSTORU |  ORMARIĆ S MATERIJALOM ZA PRVU POMOĆ |  VATRODOJAVNA CENTRALA |
|  VATROGASNI APARAT |  UNUTARNJI HIDRANT |  DVOSMJERNI KOMUNIKACIJSKI SUSTAV ZA OSOBE S INVALIDITETOM I SMANJENE POKRETLJIVOSTI |  RAZVODNI ORMAR |  TIPKALO ZA ISKLOP NAPAJANJA |
| |  SMJER IZLAŽENJA |  OTVOR ZA SPAŠAVANJE PREKO PROČELJA S FIKSNIM SUSTAVOM ZA SPAŠAVANJE |  MJESTO ZA SKLANJANJE OSOBA S INVALIDITETOM I SMANJENE POKRETLJIVOSTI |  TIPKALO ZA POKRETANJE SUSTAVA ODIMLJAVANJA |

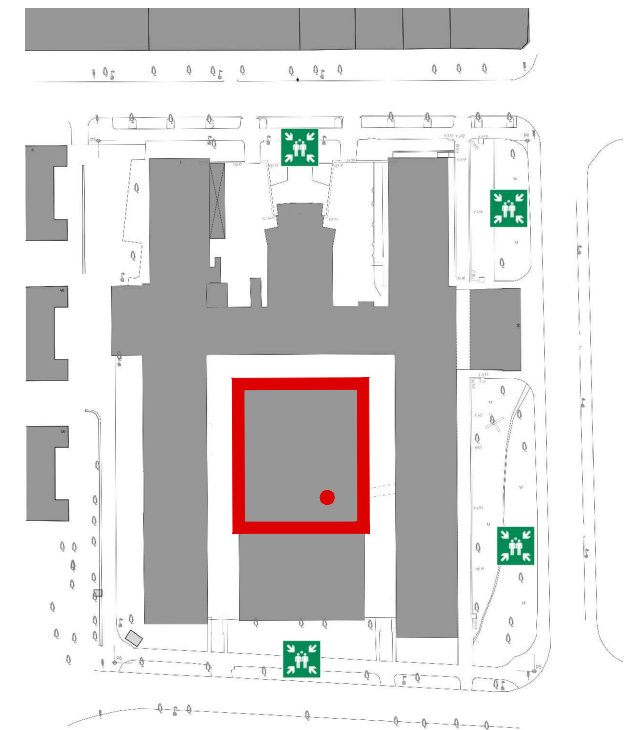
-  Sveučilište u Zagrebu
University of Zagreb
-  Af Arhitektonski fakultet
Faculty of Architecture
-  Gf Građevinski fakultet
Faculty of Civil Engineering
-  Geodetski fakultet
Faculty of Geodesy

DVORIŠNA ZGRADA - TLOCRT 2. KATA

PLAN EVAKUACIJE



SITUACIJA



VAŽNI TELEFONSKI BROJEVI

- POLICIJA.....192**
- VATROGASCI.....193**
- HITNA POMOĆ.....194**
- JEDINSTVENI BROJ ZA HITNE SLUŽBE.....112**

LEGENDA

-  RUČNI JAVLJAČ POŽARA
-  VATROGASNI APARAT

-  VI STE OVDJE !
-  UNUTARNJI HIDRANT
-  SMJER IZLAŽENJA

-  MJESTO OKUPLJANJA NA VANJSKOM PROSTORU
-  DVOSMJERNI KOMUNIKACIJSKI SUSTAV ZA OSOBE S INVALIDITETOM I SMANJENE POKRETLJIVOSTI
-  OTVOR ZA SPAŠAVANJE PREKO PROČELJA S FIKSNIM SUSTAVOM ZA SPAŠAVANJE

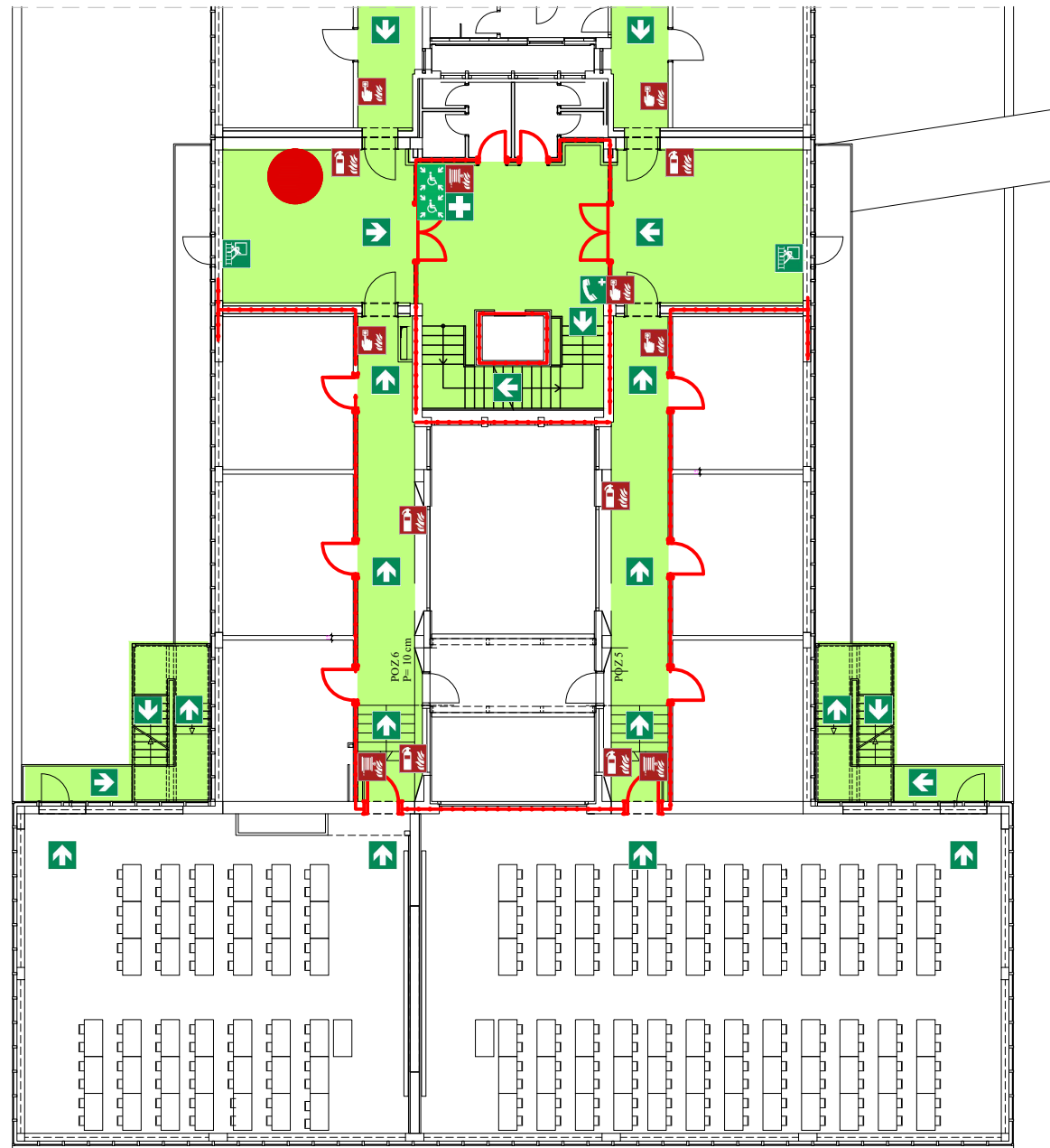
-  ORMARIĆ S MATERIJALOM ZA PRVU POMOĆ
-  RAZVODNI ORMAR
-  MJESTO ZA SKLANJANJE OSOBA S INVALIDITETOM I SMANJENE POKRETLJIVOSTI

-  VATRODOJAVNA CENTRALA
-  TIPKALO ZA ISKLOP NAPAJANJA
-  TIPKALO ZA POKRETANJE SUSTAVA ODIMLJAVANJA

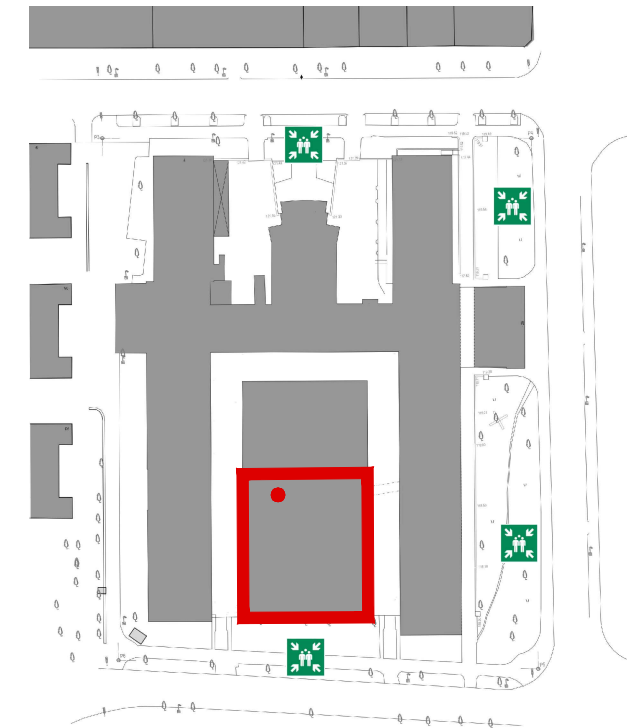
-  Sveučilište u Zagrebu
University of Zagreb
-  Af
Arhitektonski fakultet
Faculty of Architecture
-  Gf
Građevinski fakultet
Faculty of Civil Engineering
-  Gg
Geodetski fakultet
Faculty of Geodesy

DVORIŠNA ZGRADA - TLOCRT 2. KATA

PLAN EVAKUACIJE

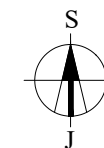


SITUACIJA



VAŽNI TELEFONSKI BROJEVI

POLICIJA.....192
VATROGASCI.....193
HITNA POMOĆ.....194
JEDINSTVENI BROJ ZA HITNE SLUŽBE.....112



LEGENDA



RUČNI JAVLJAČ POŽARA



VATROGASNI APARAT



VI STE OVDJE !



UNUTARNJI HIDRANT



SMJER IZLAŽENJA



MJESTO OKUPLJANJA
NA VANJSKOM PROSTORU



DVOSMJERNI KOMUNIKACIJSKI
SUSTAV ZA OSOBE
S INVALIDITETOM I
SMANJENE POKRETLJIVOSTI



OTVOR ZA SPAŠAVANJE
PREKO PROČELJA S FIKSNIM
SUSTAVOM ZA SPAŠAVANJE



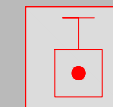
ORMARIĆ S MATERIJALOM
ZA PRVU POMOĆ



RAZVODNI ORMAR



MJESTO ZA SKLANJANJE
OSOBA S INVALIDITETOM I
SMANJENE POKRETLJIVOSTI



VATRODOJAVNA
CENTRALA



TIPKALO ZA ISKLOP
NAPAJANJA



TIPKALO ZA POKRETANJE
SUSTAVA ODIMLJAVANJA



Sveučilište u Zagrebu
University of Zagreb

Af

Arhitektonski fakultet
Faculty of Architecture

Gf

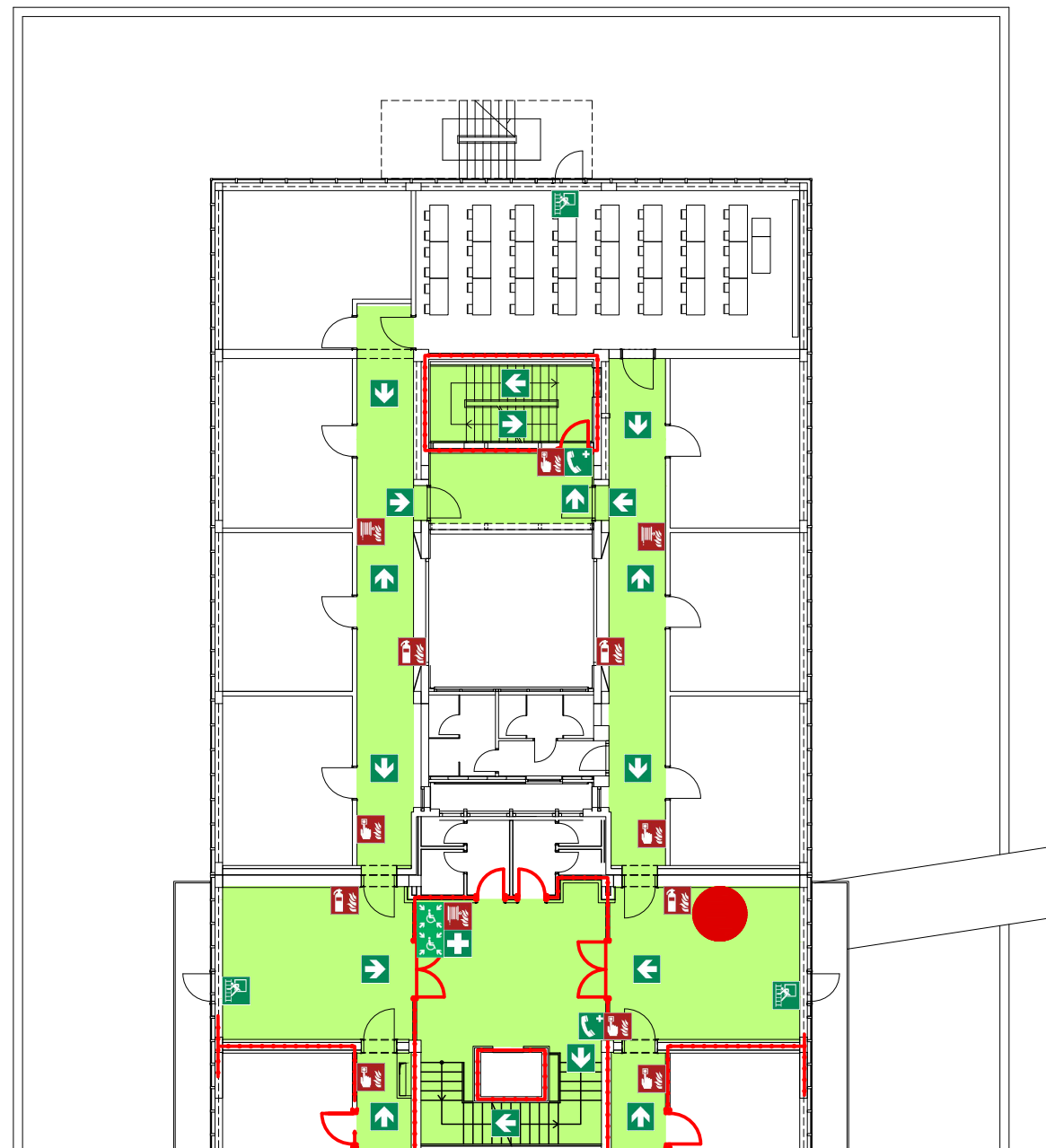
Građevinski fakultet
Faculty of Civil Engineering

Gg

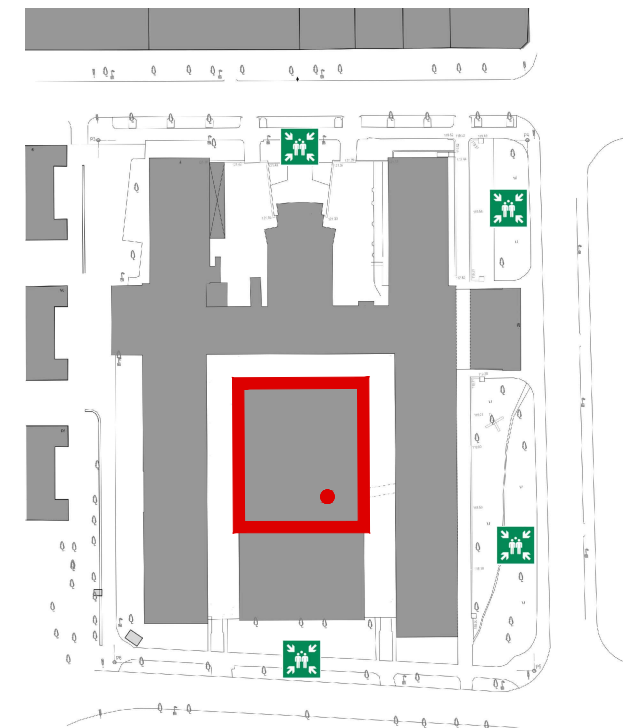
Geodetski fakultet
Faculty of Geodesy

DVORIŠNA ZGRADA - TLOCRT 3. KATA

PLAN EVAKUACIJE

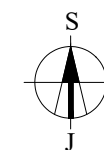


SITUACIJA




VAŽNI TELEFONSKI BROJEVI

- POLICIJA**.....192
- VATROGASCI**.....193
- HITNA POMOĆ**.....194
- JEDINSTVENI BROJ ZA HITNE SLUŽBE**.....112





LEGENDA

 RUČNI JAVLJAČ POŽARA	 VI STE OVDJE !	 MJESTO OKUPLJANJA NA VANJSKOM PROSTORU	 ORMARIĆ S MATERIJALOM ZA PRVU POMOĆ	 VATRODOJAVNA CENTRALA
 VATROGASNI APARAT	 UNUTARNJI HIDRANT	 DVOSMJERNI KOMUNIKACIJSKI SUSTAV ZA OSOBE S INVALIDITETOM I SMANJENE POKRETLJIVOSTI	 RAZVODNI ORMAR	 TIPKALO ZA ISKLOP NAPAJANJA
 SMJER IZLAŽENJA	 OTVOR ZA SPAŠAVANJE PREKO PROČELJA S FIKSNIM SUSTAVOM ZA SPAŠAVANJE	 MJESTO ZA SKLANJANJE OSOBA S INVALIDITETOM I SMANJENE POKRETLJIVOSTI	 TIPKALO ZA POKRETANJE SUSTAVA ODIMLJAVANJA	

 Sveučilište u Zagrebu
University of Zagreb

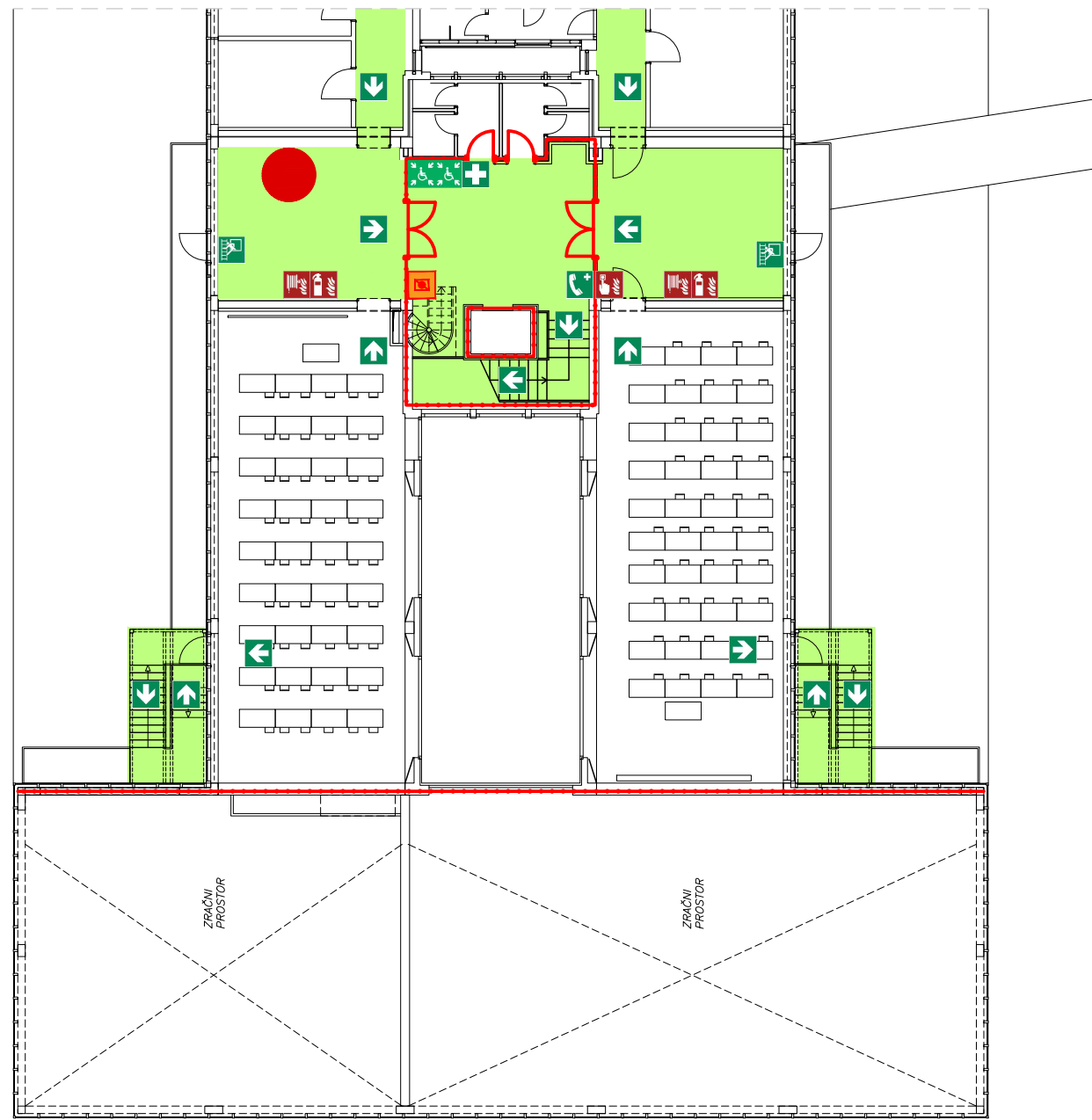
Af Arhitektonski fakultet
Faculty of Architecture

 Građevinski fakultet
Faculty of Civil Engineering

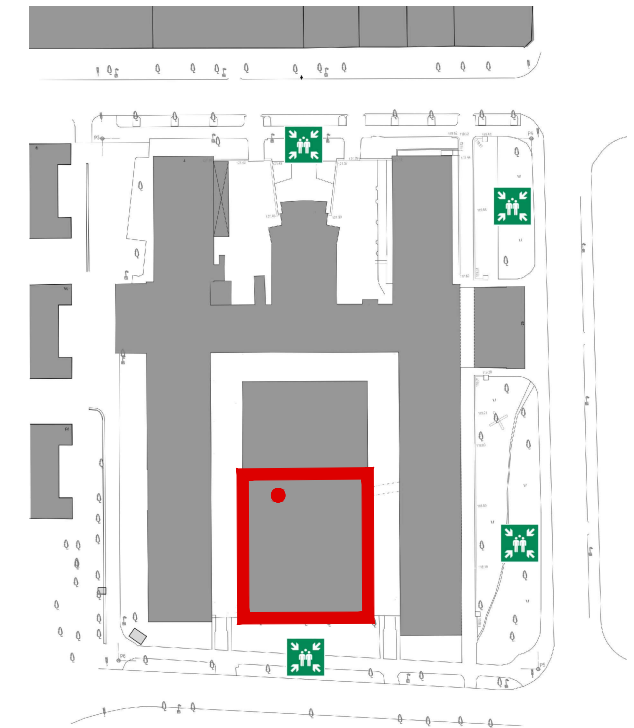
 Geodetski fakultet
Faculty of Geodesy

DVORIŠNA ZGRADA - TLOCRT 3. KATA

PLAN EVAKUACIJE

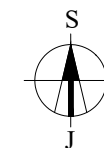


SITUACIJA



VAŽNI TELEFONSKI BROJEVI

POLICIJA.....192
VATROGASCI.....193
HITNA POMOĆ.....194
JEDINSTVENI BROJ ZA HITNE SLUŽBE.....112



LEGENDA

	RUČNI JAVLJAČ POŽARA		VI STE OVDJE !		MJESTO OKUPLJANJA NA VANJSKOM PROSTORU		ORMARIĆ S MATERIJALOM ZA PRVU POMOĆ		VATRODOJAVNA CENTRALA
	VATROGASNI APARAT		UNUTARNJI HIDRANT		DVOSMJERNI KOMUNIKACIJSKI SUSTAV ZA OSOBE S INVALIDITETOM I SMANJENE POKRETLJIVOSTI		RAZVODNI ORMAR		TIPKALO ZA ISKLOP NAPAJANJA
	SMJER IZLAŽENJA		OTVOR ZA SPAŠAVANJE PREKO PROČELJA S FIKSNIM SUSTAVOM ZA SPAŠAVANJE		MJESTO ZA SKLANJANJE OSOBA S INVALIDITETOM I SMANJENE POKRETLJIVOSTI		TIPKALO ZA POKRETANJE SUSTAVA ODIMLJAVANJA		

 Sveučilište u Zagrebu
University of Zagreb

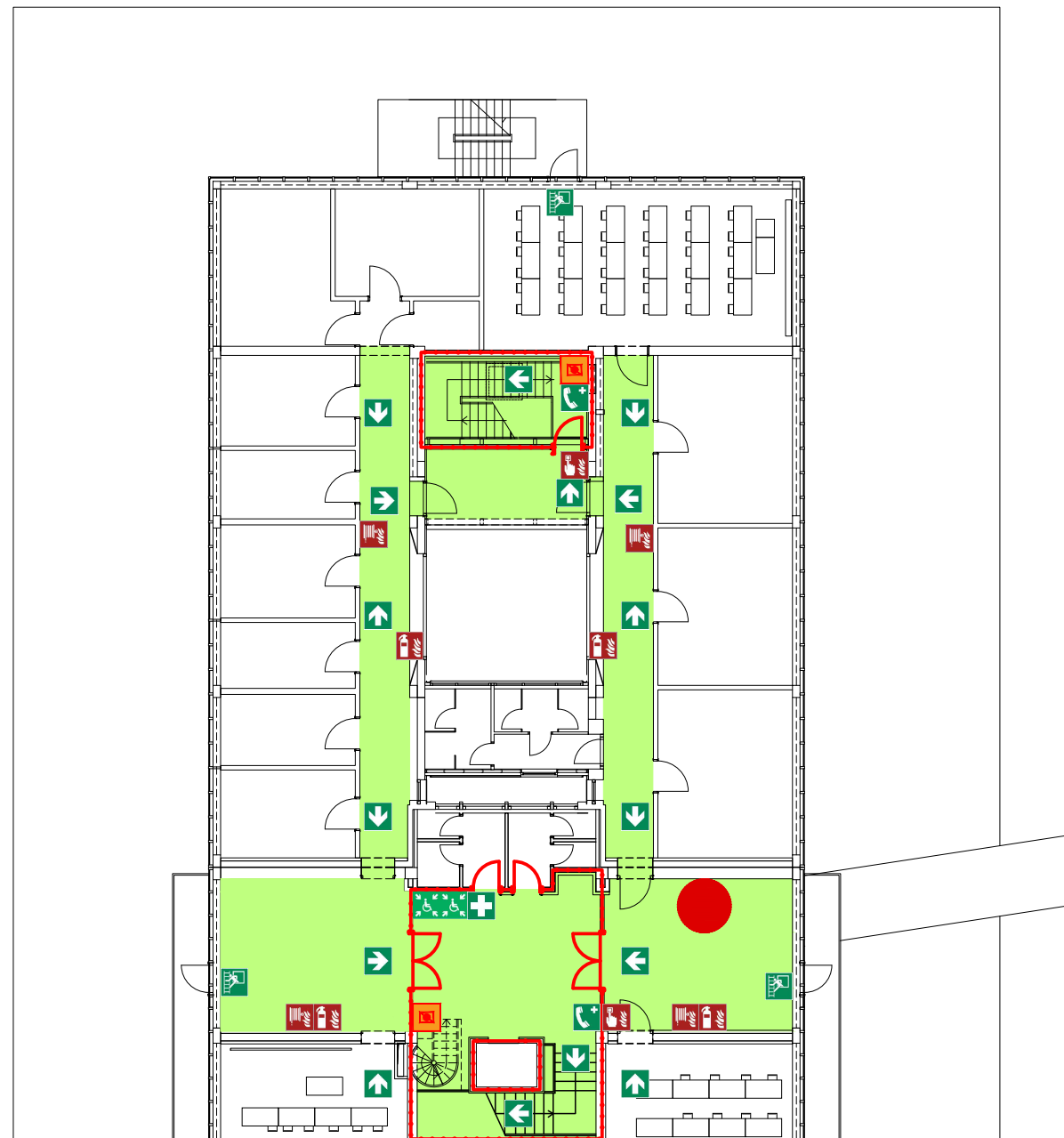
Af Arhitektonski fakultet
Faculty of Architecture

GF Građevinski fakultet
Faculty of Civil Engineering

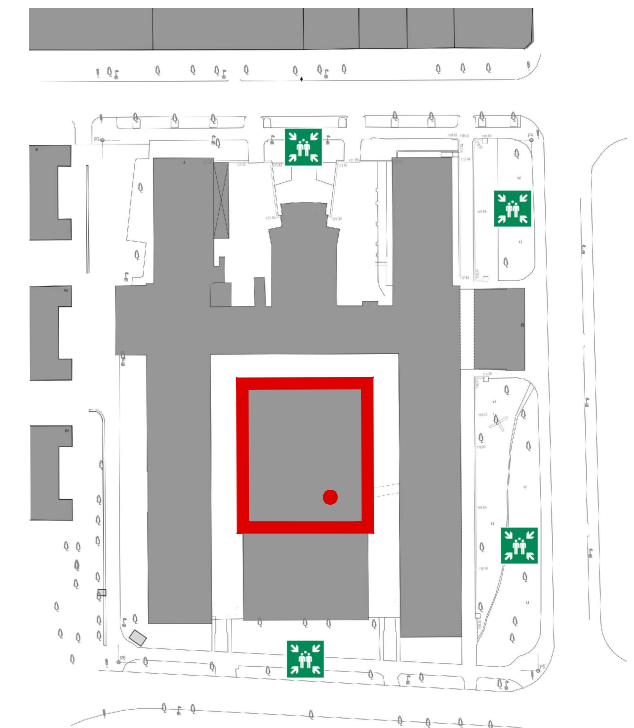
Geodetski fakultet
Faculty of Geodesy

DVORIŠNA ZGRADA - TLOCRT 4. KATA

PLAN EVAKUACIJE








SITUACIJA



VAŽNI TELEFONSKI BROJEVI

- POLICIJA.....192**
- VATROGASCI.....193**
- HITNA POMOĆ.....194**
- JEDINSTVENI BROJ ZA HITNE SLUŽBE.....112**

LEGENDA

- | | | | | |
|--|---|---|--|--|
|  RUČNI JAVLJAČ POŽARA |  UNUTARNJI HIDRANT |  MJESTO OKUPLJANJA NA VANJSKOM PROSTORU |  ORMARIĆ S MATERIJALOM ZA PRVU POMOĆ |  VATRODOJAVNA CENTRALA |
|  VATROGASNI APARAT |  SMJER IZLAŽENJA |  DVOSMJERNI KOMUNIKACIJSKI SUSTAV ZA OSOBE S INVALIDITETOM I SMANJENE POKRETLJIVOSTI |  RAZVODNI ORMAR |  TIPKALO ZA ISKLOP NAPAJANJA |
| | |  OTVOR ZA SPAŠAVANJE PREKO PROČELJA S FIKSNIM SUSTAVOM ZA SPAŠAVANJE |  MJESTO ZA SKLANJANJE OSOBA S INVALIDITETOM I SMANJENE POKRETLJIVOSTI |  TIPKALO ZA POKRETANJE SUSTAVA ODIMLJAVANJA |

-  Sveučilište u Zagrebu
University of Zagreb
- Af** Arhitektonski fakultet
Faculty of Architecture
-  Građevinski fakultet
Faculty of Civil Engineering
-  Geodetski fakultet
Faculty of Geodesy

DVORIŠNA ZGRADA - TLOCRT 4. KATA